

**МІНІСТЕРСТВО ОХОРОНИ ЗДОРОВ'Я УКРАЇНИ
ДОНЕЦЬКИЙ НАЦІОНАЛЬНИЙ МЕДИЧНИЙ УНІВЕРСИТЕТ**

ЗВІТ ПРО РЕЗУЛЬТАТИ ДІЯЛЬНОСТІ ДОНЕЦЬКОГО НАЦІОНАЛЬНОГО МЕДИЧНОГО УНІВЕРСИТЕТУ У 2022 РОЦІ

В.о. ректора, професор М. В. Єрмолаєва



Відповідно до наказу МОЗ України **від 21.11.2014р. № 876** з 1 грудня 2014 р. Донецький національний медичний університет (ДНМУ) тимчасово проводив свою діяльність за новою юридичною адресою (м. Лиман) з розташуванням кафедр та підрозділів у містах Краматорськ, Слов'янськ, Дружківка, Маріуполь, Лиман. З 2016 р. почали функціонувати медичний факультет № 2 та міжнародний медичний факультет у м. Кропивницький, з 2017 р. – медичний факультет № 3 у м. Маріуполь.

Відповідно наказу МОЗ України **від 09.04.2022 р. № 599** «Про організацію діяльності Донецького національного медичного університету та Лиманського медичного фахового коледжу» до завершення дії воєнного стану ДНМУ та його структурні підрозділи тимчасово провадять діяльність за адресою: м. Кропивницький, вул. Ю. Коваленка, 4-а.

Структура ДНМУ у 2022 р.



ДНМУ

Медичний факультет № 1

Медичний факультет № 2

Медичний факультет № 3

Фармацевтичний факультет

Стоматологічний факультет

Міжнародний медичний факультет

Факультет інтернатури і післядипломної освіти

НДІ травматології та ортопедії ДНМУ

Медичний фаховий коледж ДНМУ

Кадрове забезпечення



| Категорія | Усього/за осн. місцем роботи |
|--|-------------------------------------|
| загальна кількість працівників | 745/617 |
| науково-педагогічні працівники | 332/272 |
| наукові працівники (НДІ ТО) | 11/2 |
| педагогічні працівники (Лиманський медичний фаховий коледж) | 8/8 |
| доктори наук | 42/33 |
| кандидати наук, доктори філософії | 128/117 |
| професори | 38/31 |
| доценти | 91/85 |
| академіки академії наук вищої освіти України | 2/1 |
| заслужені лікарі | 5/3 |
| заслужені працівники охорони здоров'я | 2/2 |

Штатних науково-педагогічних працівників
з підтвердженим рівнем знання англійської мови B2 та вище – 80 осіб

Акредитація освітніх програм



registry.edbo.gov.ua/university/4/study-programs/

Вступна кампанія

ОСВІТНІ ПРОГРАМИ

[УСІ ОС/ОКР] [МАГІСТР] [ДОКТОР ФІЛОСОФІЇ]

Код або назва спеціальності, спеціалізація

– ліцензовано / акредитовано освітню програму – ліцензовано рівень вищої освіти – ліцензовано / акредитовано спеціальність (спеціалізація)
 – не ліцензовано / не акредитовано ⌚ – термін дії закінчився

| Назва спеціальності (спеціалізації), тип програми магістра | Назва освітньої програми | Акредитовано | Інформація про акредитацію |
|---|--|-------------------------------------|--|
| МАГІСТР | | | |
| (221) Стоматологія Освітньо-професійна | Лікар-стоматолог | <input checked="" type="checkbox"/> | Сертифікат про акредитацію спеціальності УД 05003409, дійсний до 01.07.2024 |
| (222) Медицина Освітньо-професійна | Лікар | <input checked="" type="checkbox"/> | Сертифікат про акредитацію спеціальності УД 05003411, дійсний до 01.07.2024 |
| (226) Фармація Освітньо-професійна | Провізор | <input checked="" type="checkbox"/> | Сертифікат про акредитацію освітньої програми 2199, дійсний до 01.07.2027 |
| (226) Фармація, промислова фармація Освітньо-професійна | Фармація | <input checked="" type="checkbox"/> | Сертифікат про акредитацію освітньої програми 0, дійсний до 25.04.2024 |
| (228) Педіатрія Освітньо-професійна | Лікар-педіатр | <input checked="" type="checkbox"/> | Сертифікат про акредитацію спеціальності УД 05003412, дійсний до 01.07.2024 |
| (281) Публічне управління та адміністрування Освітньо-професійна | Публічне управління та адміністрування | <input type="checkbox"/> | Сертифікат про акредитацію освітньої програми відсутній |
| (281) Публічне управління та адміністрування Освітньо-професійна | Публічне управління та адміністрування у галузі охорони здоров'я | <input checked="" type="checkbox"/> | Сертифікат про акредитацію освітньої програми 2968, дійсний до 01.07.2027 |
| ДОКТОР ФІЛОСОФІЇ | | | |
| (221) Стоматологія Освітньо-наукова | Стоматологія | <input type="checkbox"/> | Сертифікат про акредитацію освітньої програми відсутній |
| (222) Медицина Освітньо-наукова | Медицина | <input type="checkbox"/> | Сертифікат про акредитацію освітньої програми відсутній |

Ліцензований обсяг



registry.edbo.gov.ua/university/4/specialities/

ПІДГОТОВКА ЗДОБУВАЧІВ ВИЩОЇ ОСВИТИ НА ПЕВНИХ РІВНЯХ ВИЩОЇ ОСВИТИ ЗА ОСВІТНИМИ ПРОГРАМАМИ,
ЩО ПЕРЕДБАЧАЮТЬ ПРИСВОЄННЯ ПРОФЕСІЙНИХ КВАЛІФІКАЦІЙ, ДЛЯ ЯКИХ ЗАПРОВАДЖЕНО ДОДАТКОВЕ РЕГУЛЮВАННЯ

[УСІ ОС/ОКР] [ДРУГИЙ (МАГІСТЕРСЬКИЙ) РІВЕНЬ] [ТРЕТІЙ (ОСВІТНЬО-НАУКОВИЙ/ОСВІТНЬО-ТВОРЧИЙ) РІВЕНЬ]

Код або назва спеціальності, спеціалізація

| Освітня програма | Тип освітньої програми | Назва спеціальності (спеціалізації) | Ліцензований обсяг (на рік) | Рішення про видачу ліцензії | Рішення про зміни у ліцензії | Акредитовано | Примітки |
|---|------------------------|-------------------------------------|-----------------------------|---------------------------------|------------------------------|--------------|----------|
| ДРУГИЙ (МАГІСТЕРСЬКИЙ) РІВЕНЬ – ОСВІТНІЙ СТУПІНЬ МАГІСТР | | | | | | | |
| Лікар-стоматолог | Освітньо-професійна | (221) Стоматологія | 260 | Наказ МОН від 19.04.2021 № 49-л | | ✓ | |
| Лікар | Освітньо-професійна | (222) Медицина | 1075 | Наказ МОН від 19.04.2021 № 49-л | | ✓ | |
| Фармація | Освітньо-професійна | (226) Фармація, промислова фармація | 240 | Наказ МОН від 19.04.2021 № 49-л | | ✓ | |
| Лікар-педіатр | Освітньо-професійна | (228) Педіатрія | 50 | Наказ МОН від 19.04.2021 № 49-л | | ✓ | |
| ТРЕТІЙ (ОСВІТНЬО-НАУКОВИЙ/ОСВІТНЬО-ТВОРЧИЙ) РІВЕНЬ – ОСВІТНІЙ СТУПІНЬ ДОКТОР ФІЛОСОФІЇ | | | | | | | |
| Стоматологія | Освітньо-наукова | (221) Стоматологія | 5 | Наказ МОН від 18.05.2021 № 59-л | | ✗ | |
| Медицина | Освітньо-наукова | (222) Медицина | 19 | Наказ МОН від 18.05.2021 № 59-л | | ✗ | |



| | |
|---|--------------------|
| Загальна кількість осіб, які навчалися в ДНМУ протягом 2022 року (на 01.01.2022 / на 01.01.2023) | 4042 / 3466 |
| Здобувачі освіти (ОС магістр) (на 01.01.2022 / на 01.01.2023) | 2297/1721 |
| Лікарі (фармацевти)-інтерни | 925 |
| Лікарі-курсанти | 746 |
| Здобувачі освіти (Лиманський медичний фаховий коледж) | 58 |
| Аспіранти | 14 |
| Клінічні ординатори (іноземні громадяни) | 2 |

Контингент здобувачів освіти (ОС магістр) за спеціальностями

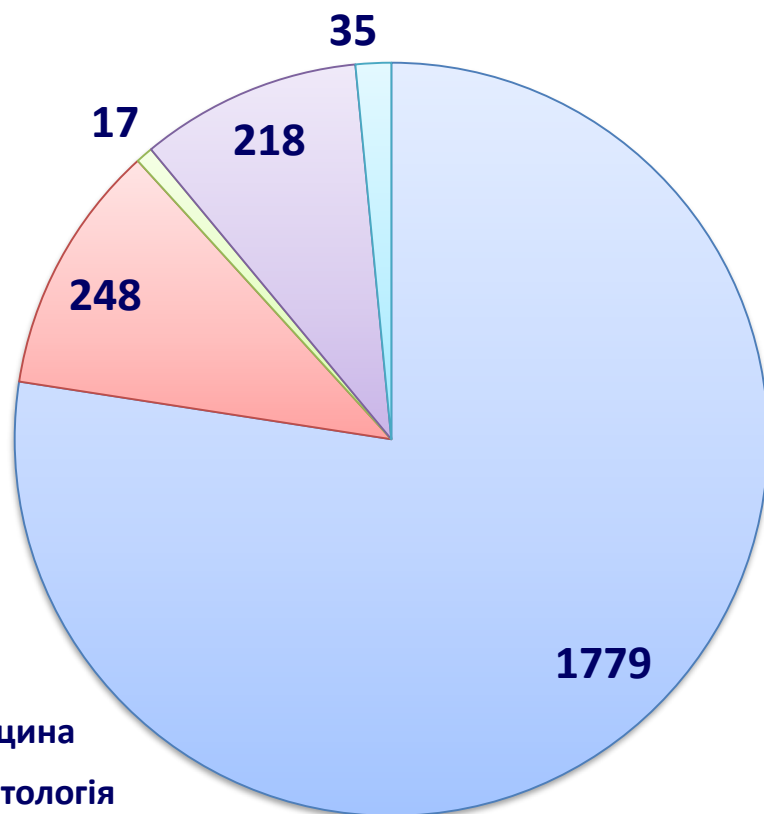


| Спеціальність | на 01.01.2022 | | | на 01.01.2023 | | |
|-----------------------------------|---------------|-----|----------|---------------|-----|----------|
| | Вітчизняні | | Іноземні | Вітчизняні | | Іноземні |
| | Б | К | К | Б | К | К |
| 222 Медицина | 1218 | 208 | 353 | 890 | 181 | 241 |
| 221 Стоматологія | 111 | 59 | 78 | 107 | 34 | 42 |
| 228 Педіатрія | 15 | 2 | 0 | 23 | 1 | |
| 226 Фармація, промислова фармація | 52 | 153 | 13 | 59 | 124 | 1 |
| 281 ПУА | | 35 | | 18 | | |
| Всього | 1396 | 457 | 444 | 1097 | 340 | 284 |
| | 2297 | | | 1721 | | |

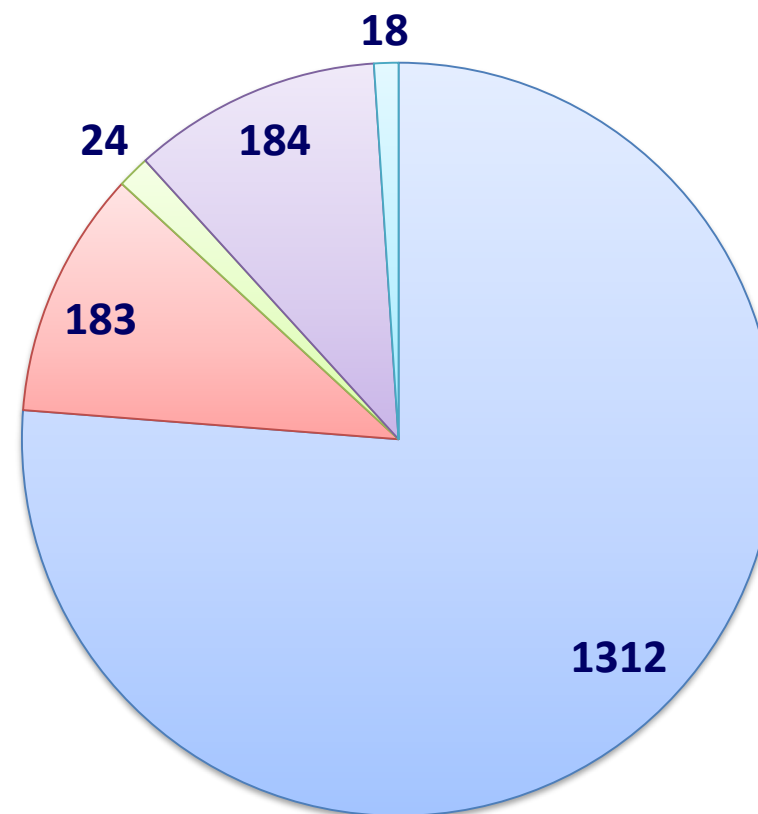
Контингент здобувачів освіти (ОС магістр) за спеціальностями



На 01.01.2022



На 01.01.2023

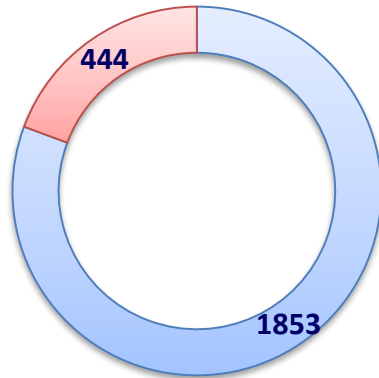


- 222 Медицина
- 221 Стоматологія
- 228 Педіатрія
- 226 Фармація, промислова фармація
- 281 ПУА

Контингент здобувачів освіти (ОС магістр)

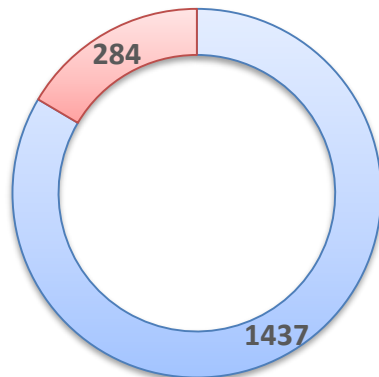


На 01.01.2022



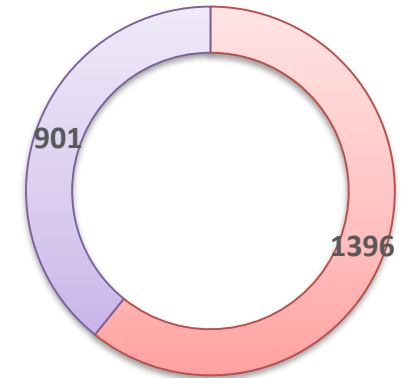
Вітчизняні Іноземні

На 01.01.2023



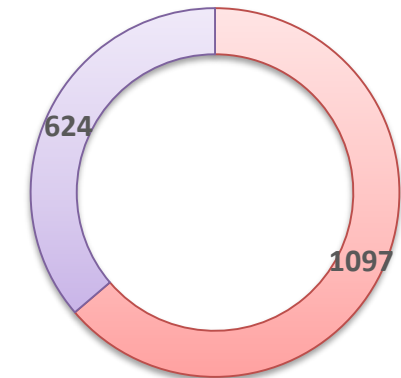
Вітчизняні Іноземні

На 01.01.2022



Бюджет Контракт

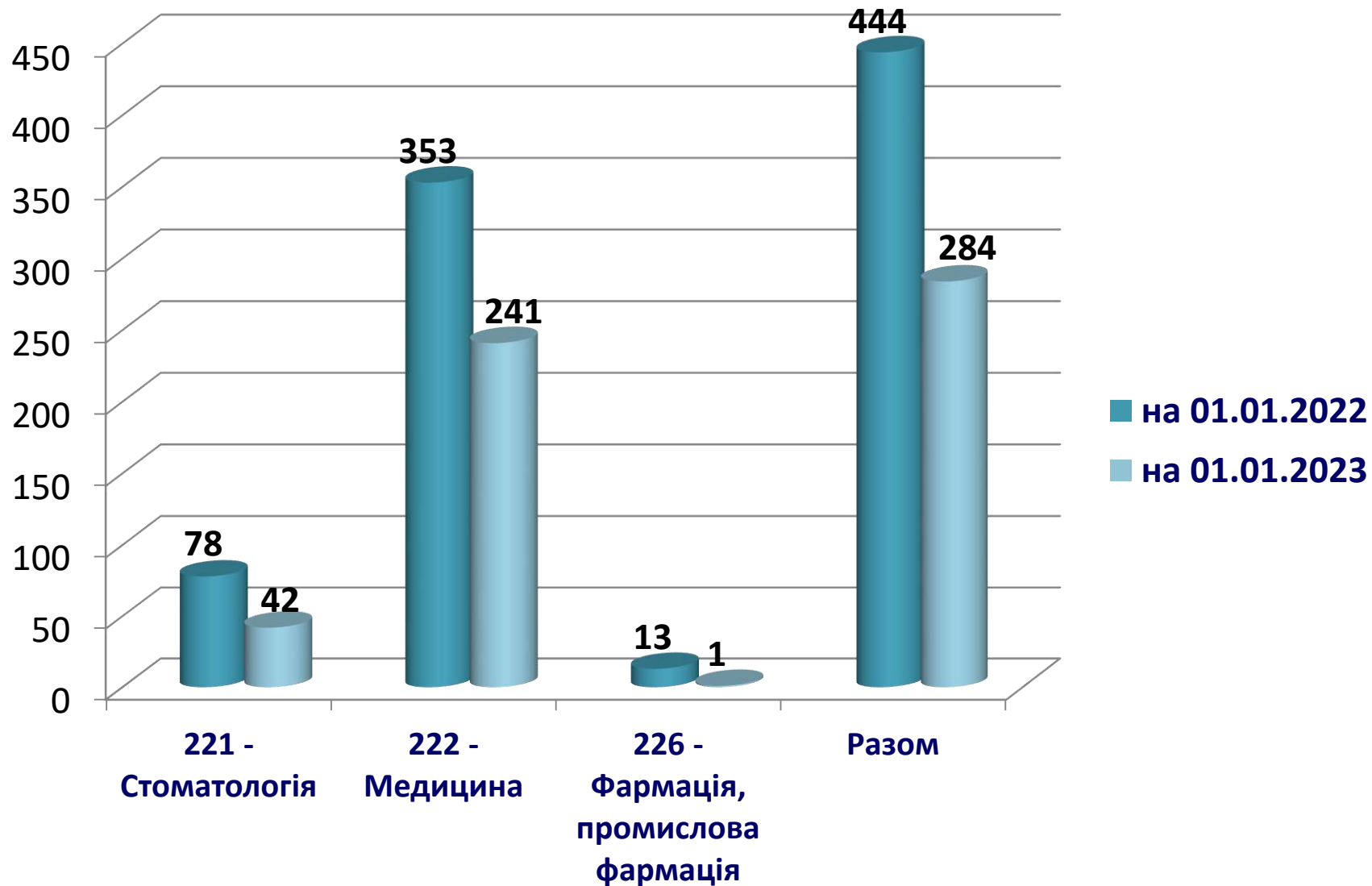
На 01.01.2023



Бюджет Контракт

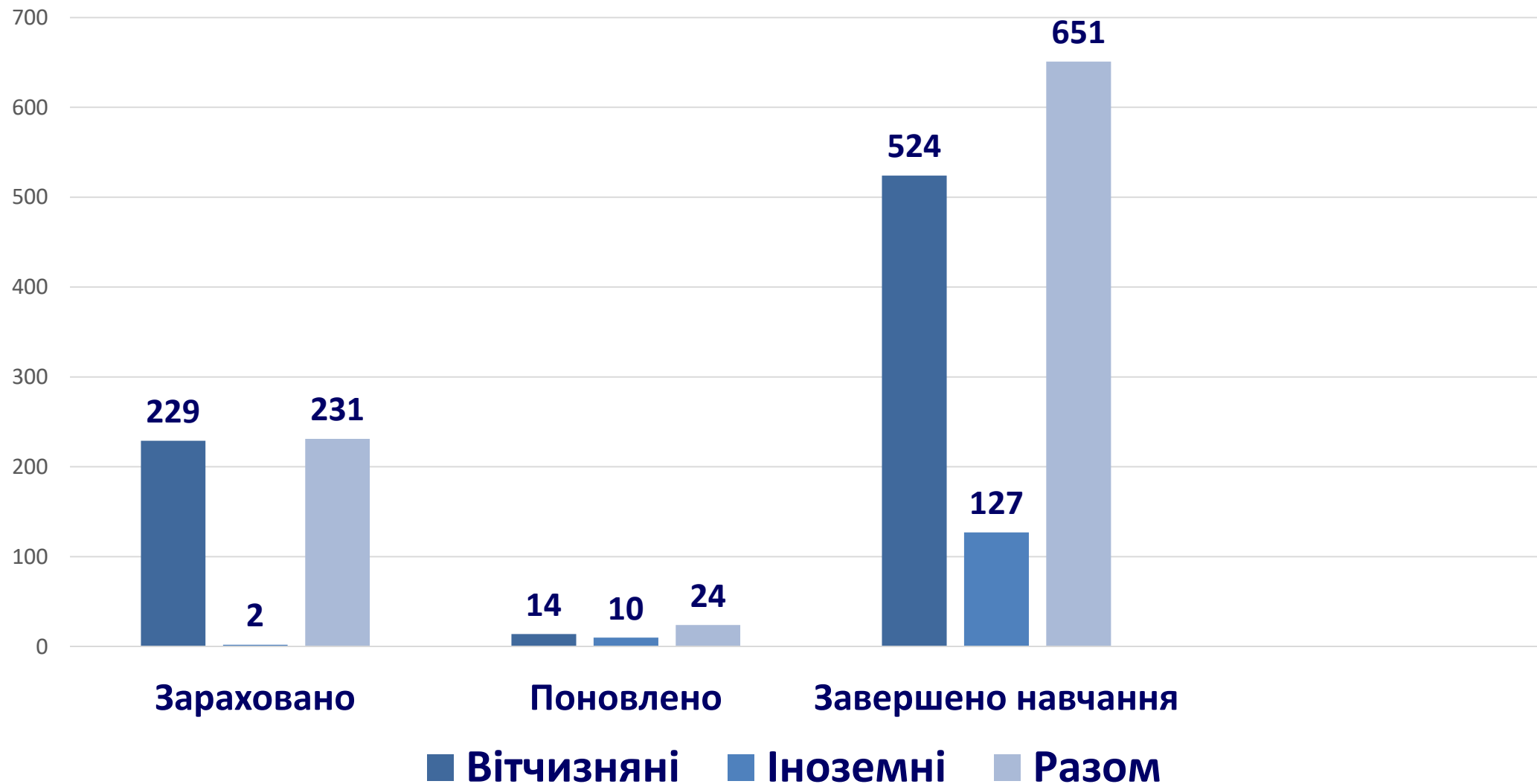


Контингент іноземних здобувачів освіти (ОС магістр)

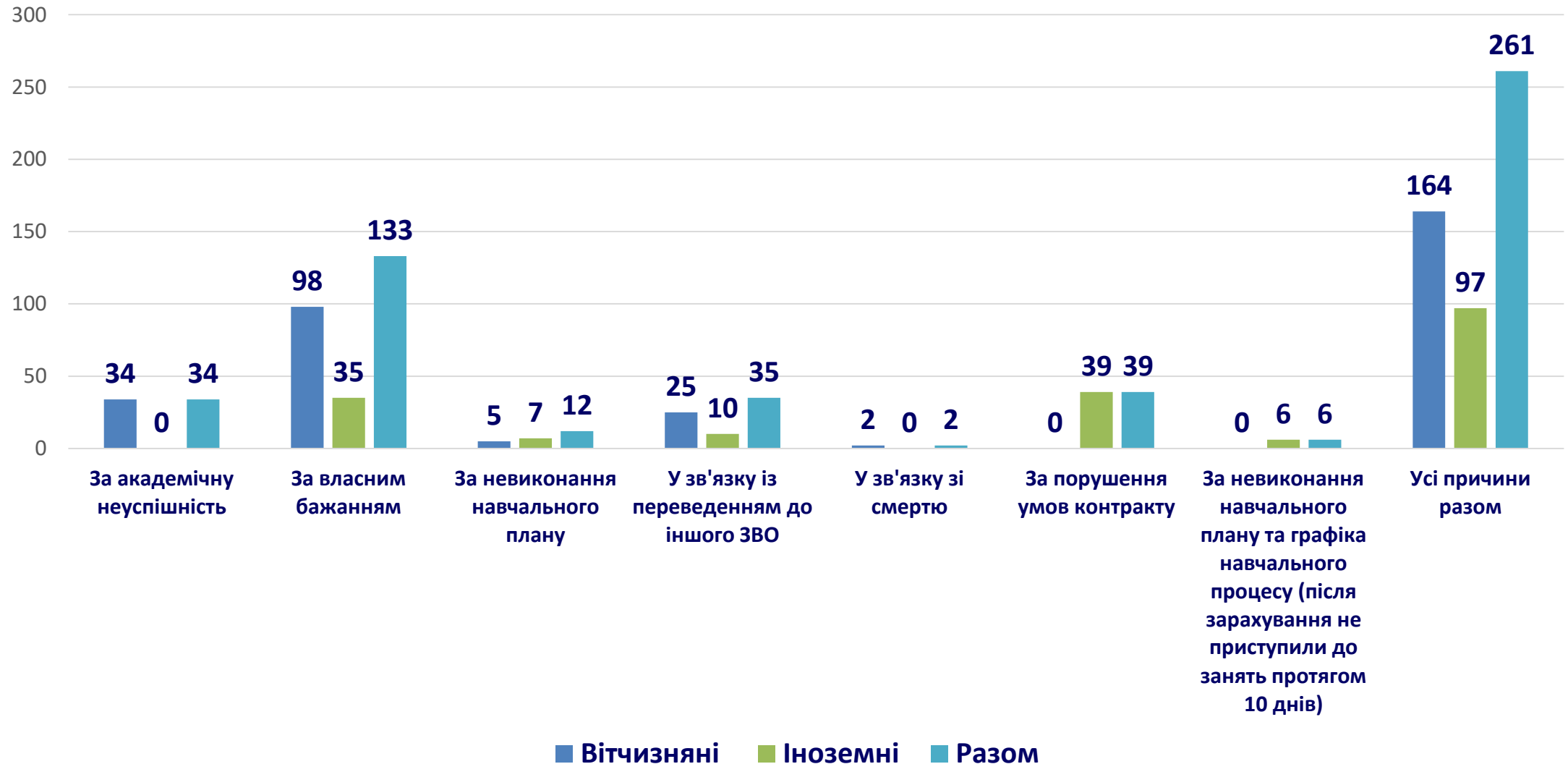




Динаміка контингенту здобувачів освіти (ОС магістр) з 01.01.2022 р. по 01.01.2023 р.



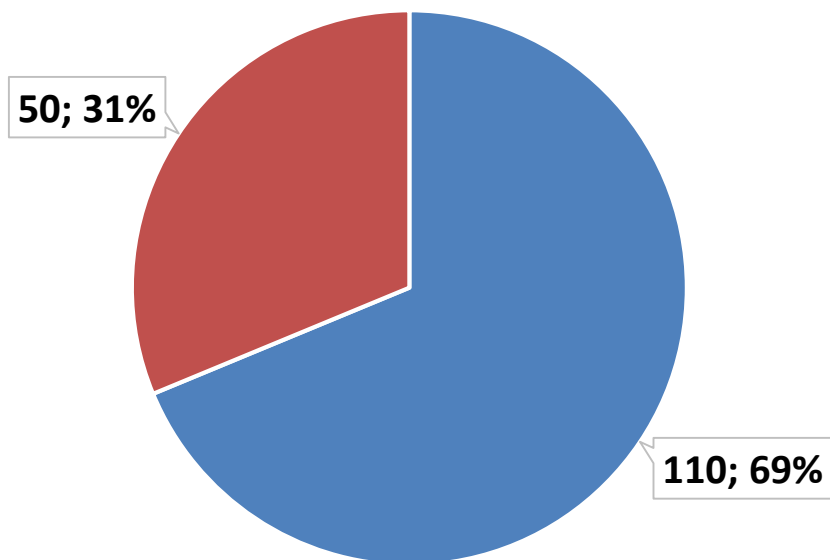
Динаміка контингенту здобувачів освіти (ОС магістр) з 01.01.2022 р. по 01.01.2023 р. (відраховані до завершення навчання)



Результати складання ЄДКІ у 2022 році

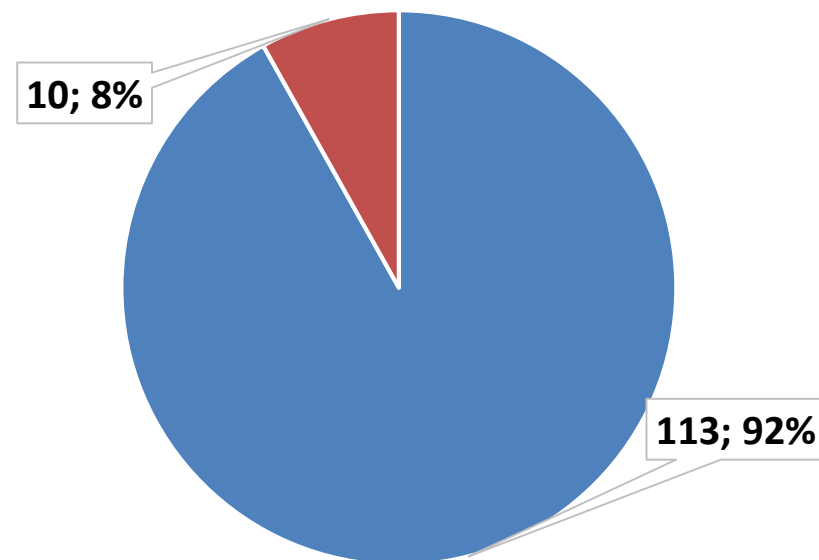


Крок-1 "Медицина" та "Педіатрія"



■ Склали ■ Не склали

АМПС "Медицина" та "Педіатрія"

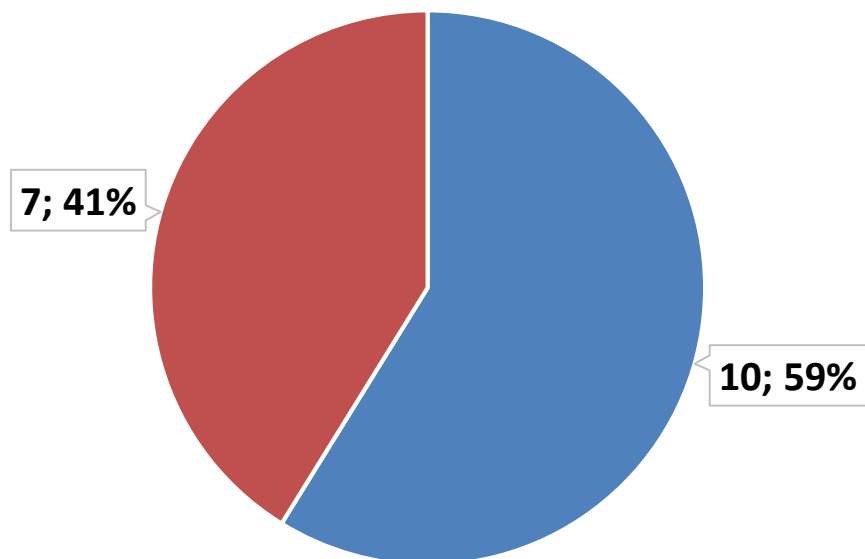


■ Склали ■ Не склали

Результати складання ЄДКІ у 2022 році

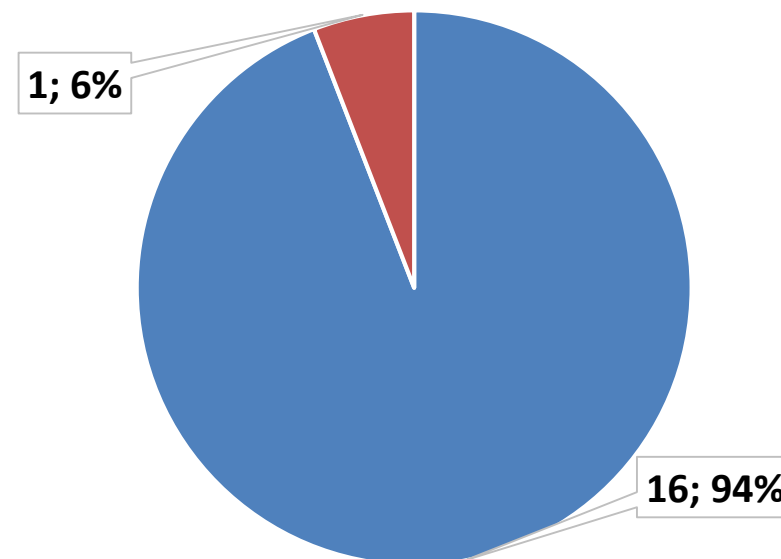


Крок-1 "Стоматологія"



■ Склали ■ Не склали

АМПС "Стоматологія"



■ Склали ■ Не склали



Випуск 2022 (ОС магістр)

| | Вітчизняні | Іноземні |
|--|------------|------------|
| 222 Медицина | 400 | 78 |
| 221 Стоматологія | 60 | 42 |
| 228 Педіатрія | 2 | 0 |
| 226 Фармація, промислова фармація | 45 | 7 |
| 281 ПУА | 17 | 0 |
| Всього | 524 | 127 |
| | 651 | |

Підсумки вступної кампанії 2022 року



- Загалом подано – 573 заяви на вступ
- Допущено до конкурсу – 534 особи
- Середній бал усіх заяв – 147,8
- Загалом рекомендовано до зарахування – 510 осіб
- Загалом зараховано - 209 осіб

Підсумки вступної кампанії 2022 року



| Спеціальність | Кількість заяв | Допущено до конкурсу | Середній конкурсний бал | Рекомендовано до зарахування | Зараховані |
|---|----------------|----------------------|-------------------------|------------------------------|------------|
| Медицина (б) | 288 | 263 | 153,20 | 128 | 100 |
| Медицина (к) | | | | 111 | 8 |
| Стоматологія (б) | 82 | 79 | 154,20 | 8 | 8 |
| Стоматологія (к) | | | | 71 | 14 |
| Педіатрія (б) | 36 | 34 | 150,20 | 10 | 10 |
| Педіатрія (к) | | | | 24 | 0 |
| Фармація (б) | 48 | 42 | 147,40 | 9 | 9 |
| Фармація (к) | | | | 33 | 6 |
| Фармація (к) заочна | 21 | 21 | 142,00 | 21 | 8 |
| Стоматологія (к) (скорочений термін) | 19 | 19 | 141,00 | 19 | 7 |
| Медицина(к) (скорочений термін) | 79 | 76 | 146,50 | 76 | 39 |

Післядипломна освіта



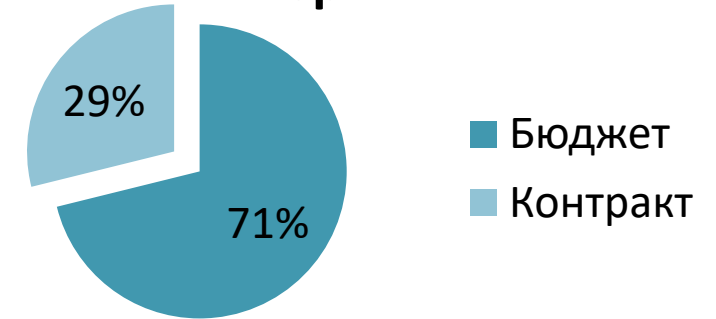
У 2022 році на факультеті інтернатури та післядипломної освіти проходили навчання:

746 лікарів-слухачів

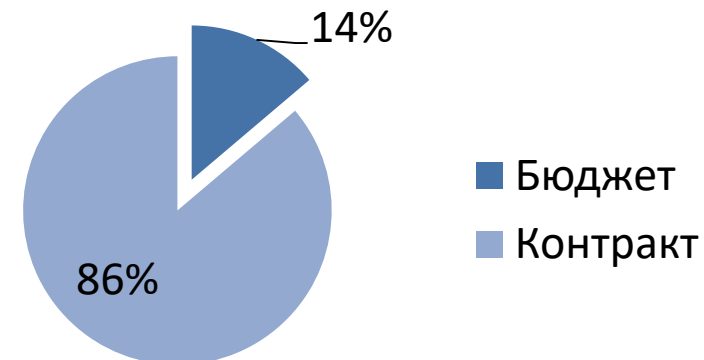
925 лікарів (фармацевтів) – інтернів
(**282** лікаря (фармацевта) – інтерна отримали звання лікаря-спеціаліста у 2022 році)

35 здобувачів другого (магістерського) рівня вищої освіти за спеціальністю 281 Публічне управління та адміністрування (освітня програма «Публічне управління та адміністрування в галузі охорони здоров'я»)

Лікарі (фармацевти) -
інтерни



Лікарі - слухачі

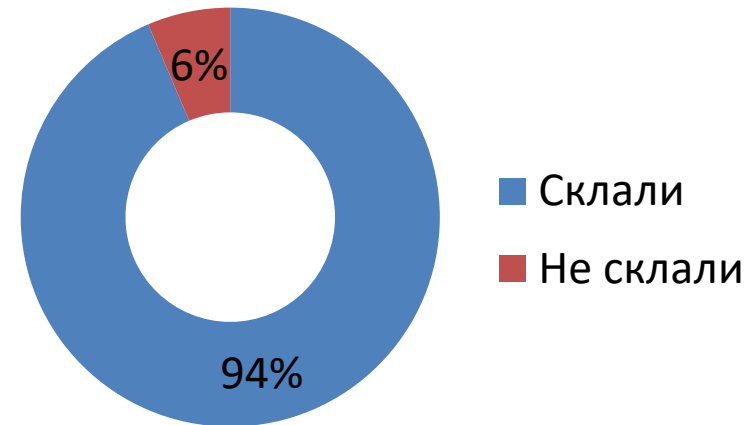


РЕЗУЛЬТАТИ СКЛАДАННЯ ЛІЦЕНЗІЙНОГО ІНТЕГРОВАНОГО ІСПИТУ «КРОК 3» У 2022 РОЦІ

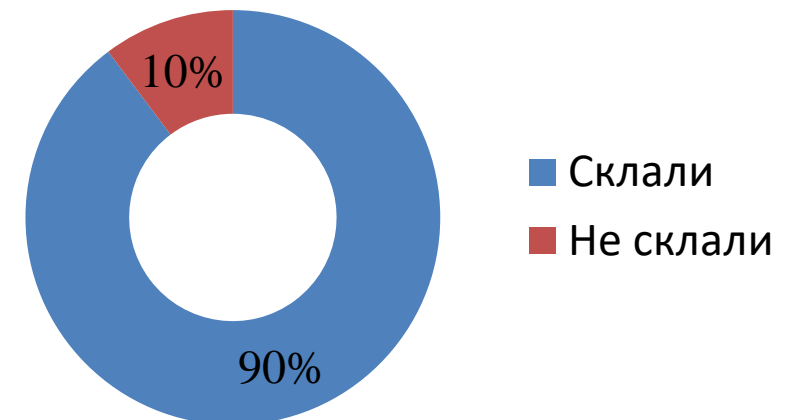


| Крок 3 (лікарі – інтерни) | |
|-------------------------------|--------------|
| Загальна лікарська підготовка | Стоматологія |
| <i>Всього складало</i> | |
| 203 | 39 |
| <i>Склали</i> | |
| 190 | 35 |
| <i>Не склали</i> | |
| 13 | 4 |

Загальна лікарська підготовка



Стоматологія



Онлайн-платформа для дистанційного та змішаного навчання



- Під час дистанційного та змішаного навчання у ДНМУ використовується онлайн-платформа на базі комплексу хмарних додатків Google Workspace for Education.
- Платформа забезпечує можливість розміщення навчальних матеріалів, проведення тестових та письмових контролів знань здобувачів освіти.
- Заняття відбуваються наживо у синхронному режимі за допомогою додатка для відеоконференцій Google Meet.
- Доступ до платформи можливий тільки із застосуванням університетських облікових записів, всі дані захищені.
- Адміністраторам платформи доступна статистична інформація стосовно активності здобувачів освіти та викладачів для додаткового контролю за якістю навчального процесу.

Активність під час дистанційного навчання

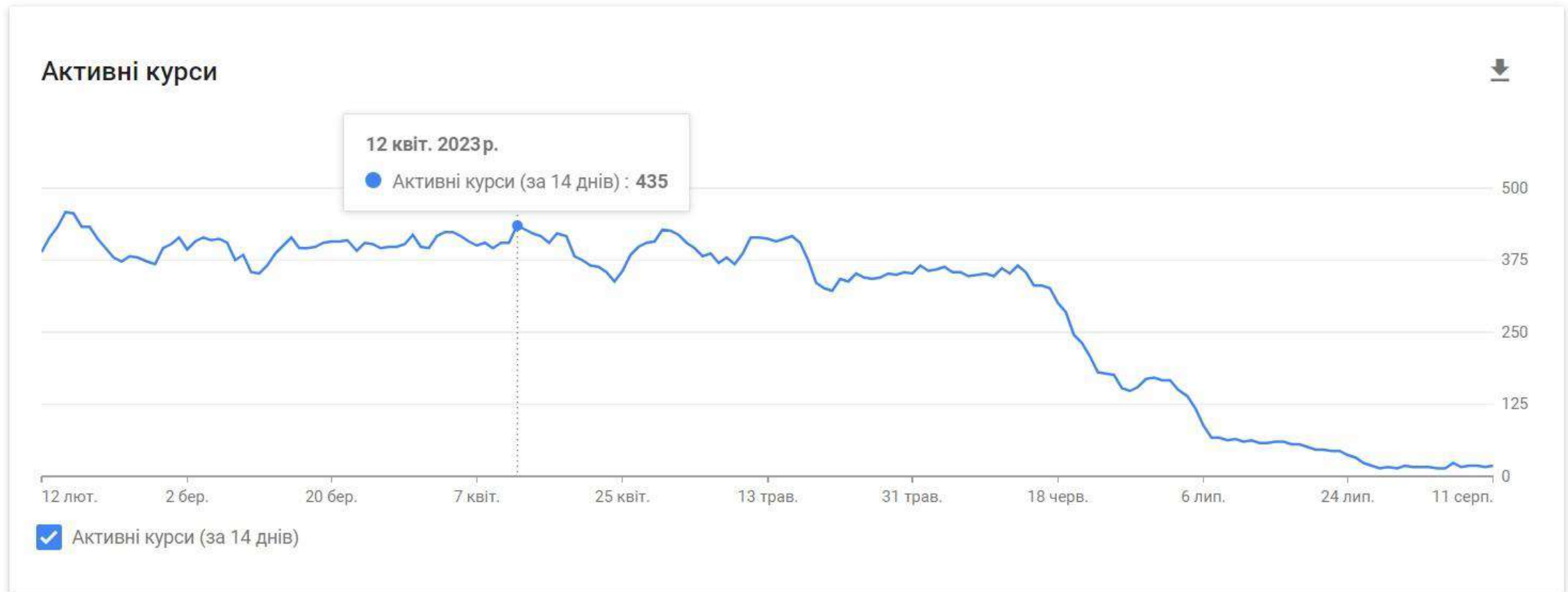


Активні курси – це віртуальні навчальні кімнати, у яких постійно розміщуються навчальні матеріали, завдання та тести.

В середньому кожного тижня активними були 400-430 курсів.

Клас

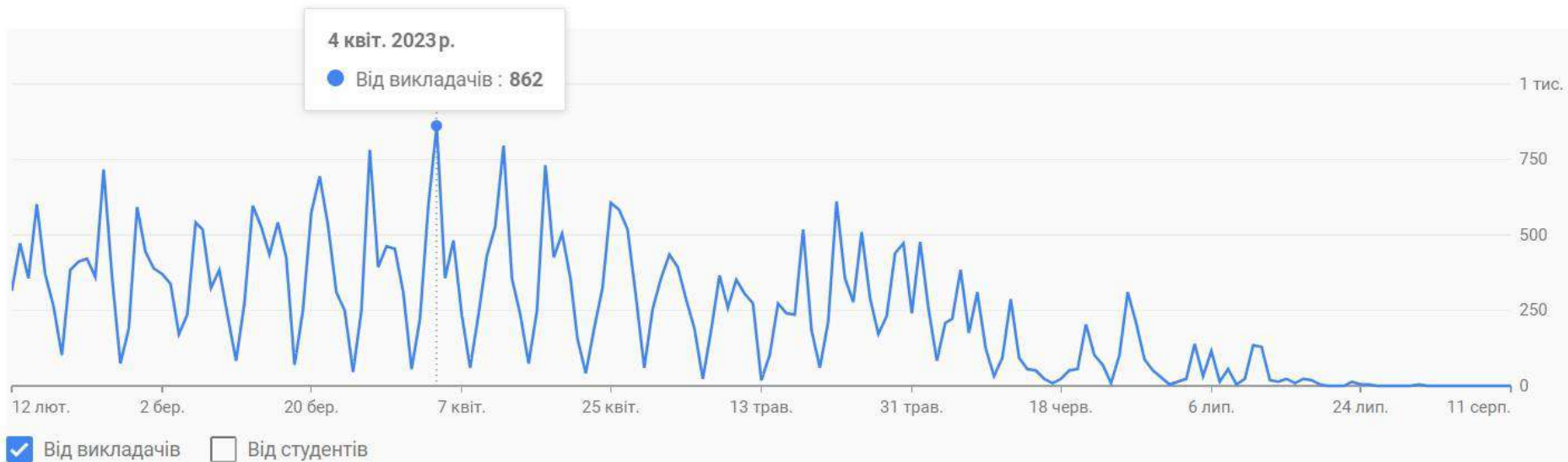
[КЕРУВАТИ ЗВІТАМИ](#)





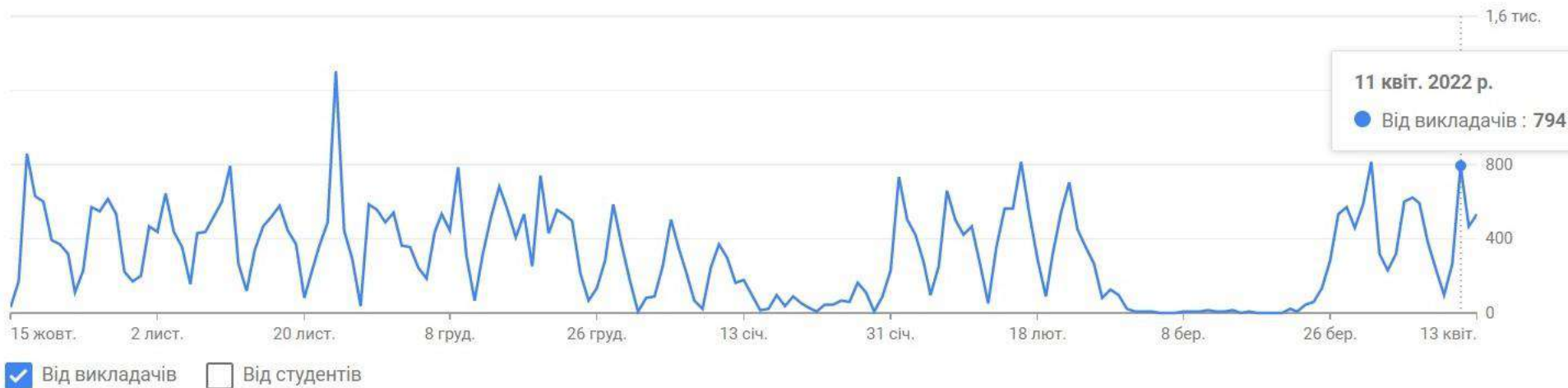
Створені публікації

Публікації – розміщені у віртуальних навчальних кімнатах матеріали, завдання та тести



Створені публікації

У порівнянні з попереднім навчальним роком пікова активність підвищилась на 12%, а середня – на 30%



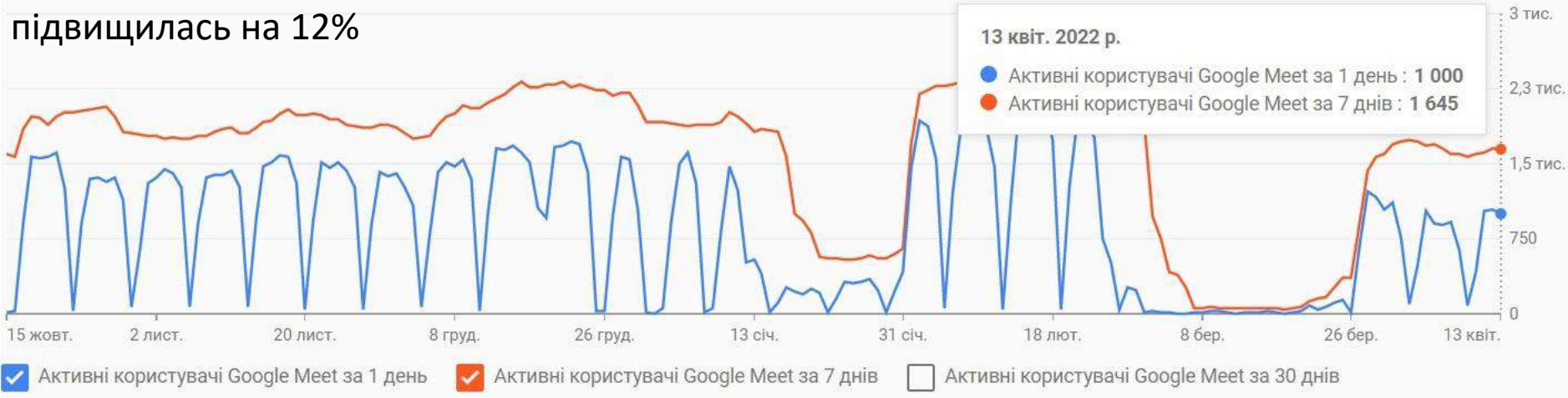


Активні користувачі Google Meet – це здобувачі освіти та викладачі, які щоденно підключаються до відеоконференцій та приймають участь у лекціях та практичних заняттях наживо

Google Meet

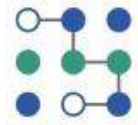


У порівнянні з попереднім навчальним роком пікова кількість активних користувачів підвищилась на 12%





Віртуальні пацієнти



iCoViP

CASUS

В результаті співпраці з німецькими колегами з університету Людвіга-Максиміліана (м. Мюнхен) та Університетської клініки Шаріте (м. Берлін) за сприяння DAAD (Німецької організації академічного обміну) ДНМУ надано доступ до міжнародної бази клінічних випадків iCoViP та платформи віртуальних пацієнтів CASUS.

Платформа віртуальних пацієнтів CASUS сприяє розвитку клінічного мислення, дозволяє здобувачам освіти відпрацьовувати комунікативні та діагностичні навички навіть під час дистанційного та змішаного навчання, а також використовується для роботи студентських наукових гуртків.

Jump to: [Card Top](#)

5 of 6 Cards

- 1: Перший к...
- 2: Анамнез
- 3: Фізикал...
- 4: Лаборат...
- 5: Аналіз с...
- 6: Лікуван...

Navigation

Спочатку ви просите пана Фукса здати сечу на аналіз, що займає деякий час, і це дуже невелика кількість в результаті. Ви несете зразок в лабораторію медичного центру з вимогою негайного аналізу.

Поки ви чекаєте результатів, ви робите **УЗД черевної порожнини**. Печінка, жовчний міхур, селезінка і підшлункова залоза без особливостей. Однак ви виявляєте збільшені, гіперехогенні нирки зі збереженою медулярно-кортикальною диференціацією. Порушення відтоку сечі немає. Сечовий міхур повністю порожній.

Ви отримуєте **результати аналізу сечі** через короткий час:

| | Результат | Референтні значення |
|-----------------------------|-----------|---------------------|
| Лейкоцити | 17/мкл | < 25/мкл |
| Еритроцити | 253/мкл | < 2/мкл |
| Бактерії | негат | |
| Клітини плоского епітелію | негат | |
| Круглі епітеліальні клітини | негат | |
| pH | 6.4 | 6 - 7 |
| Білок | 34 мг/дл | < 10 мг/дл |
| Глюкоза | 0 мг/дл | 0 мг/дл |
| Еритроцитарні циліндри | позит | |

Tools/Resources

Clinical Reasoning

My notes

The interface displays a clinical reasoning tool with four main panels: Relevant Findings, Differentials, Test/Examination, and Treatment. The 'Relevant Findings' panel lists symptoms like 'Блювання', 'Астенія', 'Лихоманка', 'Заб', 'Набряки', 'Ниркова недо...', and 'Олігоурія'. The 'Differentials' panel lists conditions like 'Харчова то...', 'ГЕРХ', 'Хронічний...', 'Гостра нир...', 'Гострий гл...', 'Гострий гл...', and 'Гломерулон...'. The 'Test/Examination' panel lists 'ЗАК', 'ЗАС', 'Біохімія крові', 'ФЕГДС', and 'Рентгенограф...'. The 'Treatment' panel lists 'Церукал', 'Фуросемід', 'Преднізолон', 'Фраксіпарин', and 'Еналаприл'. A central box highlights 'Гостра ниркова недостатність' with arrows pointing to it from various findings and differentials. A 'Diagnosis made' button is visible at the bottom right of the Differentials panel.

Expert

Feedback

Приклад програмного забезпечення CASUS

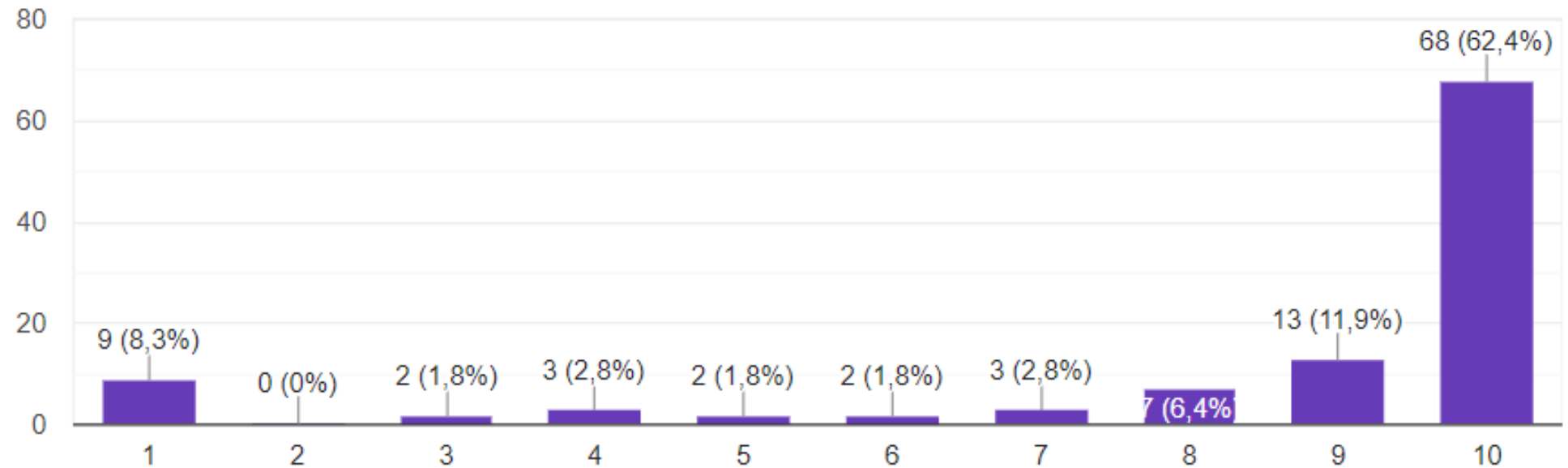
Якість освіти під час дистанційного навчання у 2022-2023 н.р.



 Копіювати

Оцініть, будь ласка, наскільки викладач зрозуміло пояснив форми та методи оцінювання на першому занятті?


109 відповідей



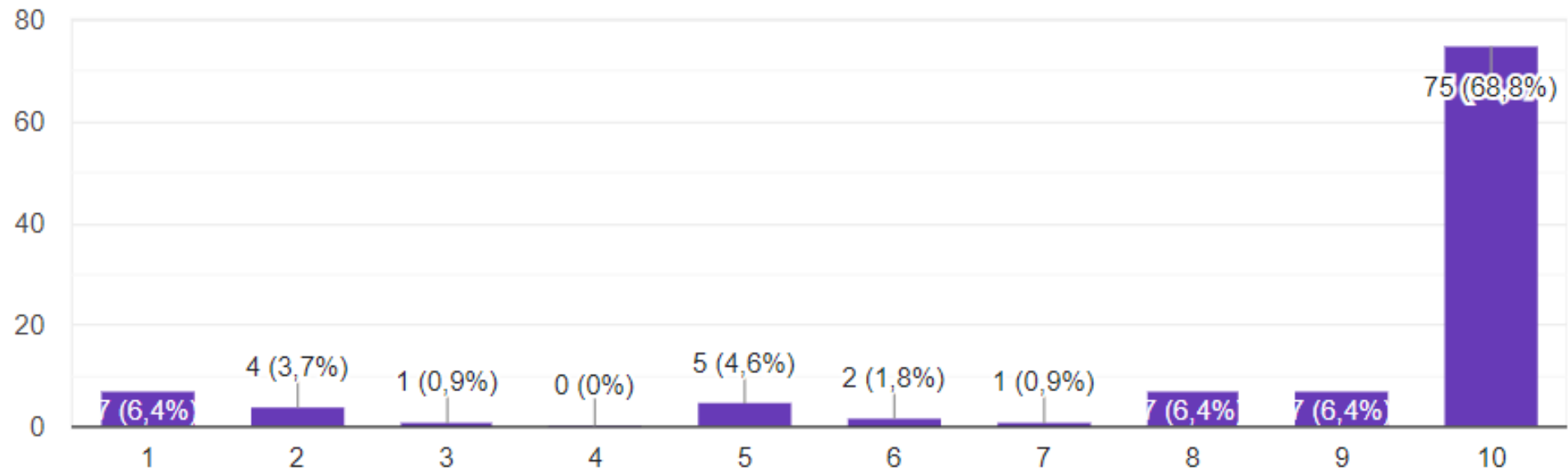
Якість освіти під час дистанційного навчання у 2022-2023 н.р.



Оцініть, будь ласка, наскільки доступно викладач розкриває матеріал, виділяє головні і роз'яснює складні моменти, дотримується логічної послідовності у викладанні матеріалу?

 Копіювати

109 відповідей



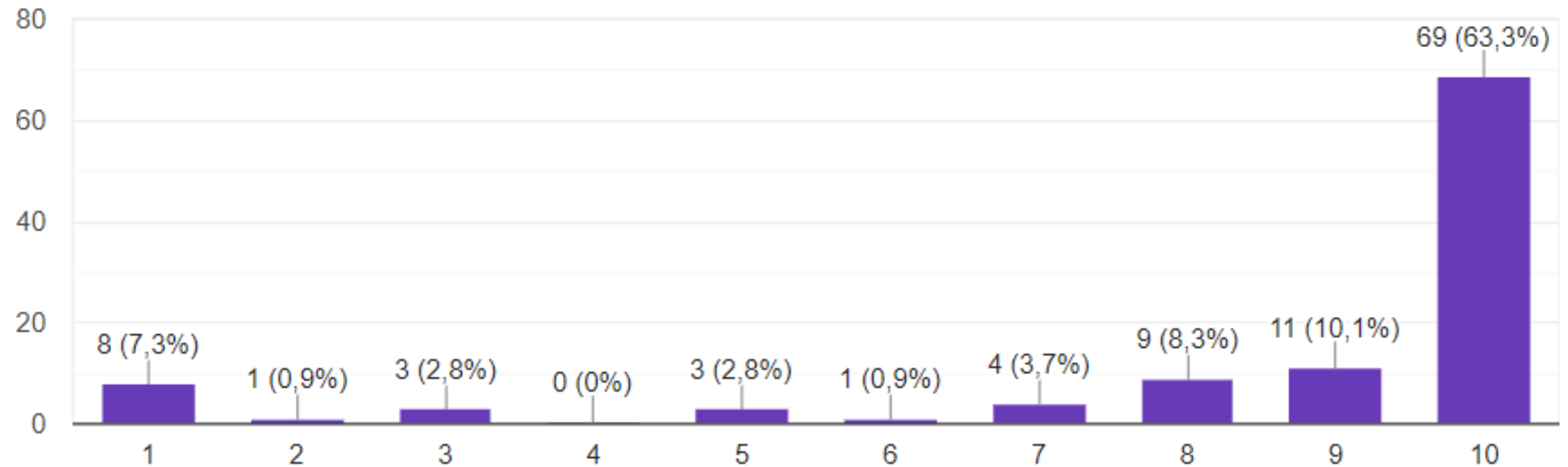
Якість освіти під час дистанційного навчання у 2022-2023 н.р.



Наскільки, на Вашу думку, викладач допоміг Вам набути необхідних компетентностей та програмних результатів навчання за освітньо-науковою програмою?

 [Копіювати](#)

109 відповідей



Навчально-методична робота



Кафедральними колективами ДНМУ протягом 2022 року було підготовлено/видано:

- ✓ **3** підручники,
- ✓ **1** навчальний посібник,
- ✓ **38** методичних вказівок
для студентів, лікарів-інтернів, слухачів,
- ✓ **45** методичних рекомендацій
для викладачів,
- ✓ **4** навчальні відеофільми

Науково-педагогічні працівники ДНМУ продовжили впровадження досвіду навчального-методичної роботи:

- ✓ опубліковано **35** статей і **56** тез з актуальних питань педагогіки вищої школи,
- ✓ доповіді на конференціях різного рівня з педагогіки вищої школи – **13**

Підготовлено здобувачів освіти, які стали призерами студентських міжнародних та вітчизняних конгресів – **8** (I місце – 1, II місце – 4, III місце – 3)

ПІДВИЩЕННЯ РІВНЯ ПЕДАГОГІЧНОЇ КВАЛІФІКАЦІЇ НАУКОВО-ПЕДАГОГІЧНИМИ СПІВРОБІТНИКАМИ ДНМУ



ОТРИМАННЯ ДИПЛОМІВ ПРО ДРУГУ ВИЩУ ОСВІТУ У ГАЛУЗІ ЗНАНЬ
ОСВІТА/ПЕДАГОГІКА - **19** співробітників

ПЕДАГОГІЧНЕ СТАЖУВАННЯ В УКРАЇНІ - **86** співробітників

ПЕДАГОГІЧНЕ СТАЖУВАННЯ ЗА МЕЖАМИ УКРАЇНИ - **9** співробітників

Науково-дослідницька робота



Виконується **13**
науково-дослідних
робіт,
з них: **2** – за
держзамовленням за
пріоритетними
напрямами наукових
розробок

Надруковано
2 монографії,
з них:
1 - за кордоном

Надруковано
138 статей у
журналах, з них:
116 - в Україні
24 - за кордоном
(Scopus, WoS – **50**)

Надруковано
114 статей в
збірниках, з них:
26 - в Україні
88 - за кордоном

Надруковано
273 тез, з них:
177 - в Україні
96 - за
кордоном

Зроблено
128 доповідей, з
них:
90 - в Україні
38 - за кордоном

Науково-дослідницька робота



Навчалось
14 аспірантів,
з них:
- **9** – за рахунок
бюджету,
- **5** - за кошти
фізичних осіб

Навчається
2 клінічних
іноземних
ординатори

Присвоєно:
вчене звання
професора – **1** особа
вчене звання доцента
– **11** осіб

Захищено
5 дисертацій на
здобуття ступеня
доктора
філософії


Призначено
1 довічну
стипендію
видатного
діяча науки

Призначено
1 стипендію
Кабінету
міністрів для
молодих
вчених


ДНМУ - співзасновник 6 наукових журналів



«ВІСНИК НЕВІДКЛАДНОЇ
І ВІДНОВНОЇ МЕДИЦИНИ»



«ТРАВМА»




«ЖУРНАЛ
ДЕРМАТОВЕНЕРОЛОГІЇ
ТА КОСМЕТОЛОГІЇ
ІМ. М.О.ТОРСУЄВА»



«ВІСНИК КЛУБУ
ПАНКРЕАТОЛОГІВ»



«МІЖНАРОДНИЙ
НЕВРОЛОГІЧНИЙ
ЖУРНАЛ»



«ЗДОРОВ'Я
ДИТИНИ»

За даними Scopus ДНМУ займає 11 місце в Україні та 2 місце серед медичних ЗВО



Кількість публікацій

1492

Кількість цитувань

11 328

Індекс Гірша 2022

54

Досягнення здобувачів освіти ДНМУ



- Здобувачі освіти ДНМУ традиційно беруть активну участь у закордонних та вітчизняних науково-практичних конференціях молодих вчених
- В університеті функціонує Студентське наукове товариство ім. професора М. Д. Довгяло
- Щорічно проводиться науковий медичний конгрес студентів та молодих вчених "Медицина XXI сторіччя"



Закон України «Про освіту» визначає правила дотримання академічної доброчесності науково-педагогічними і науковими працівниками та здобувачами освіти

Відповідно до статей 6, 16, 32, 69 Закону України «Про вищу освіту» та Закону України «Про авторське право і суміжні права» з метою створення ефективної системи запобігання та виявлення академічного плагіату в наукових, навчальних, науково-методичних працях, дисертаційних роботах науково-педагогічних працівників, докторантів, аспірантів, здобувачів вищої освіти розроблено та затверджено «Положення про академічну доброчесність та порядок перевірки у Донецькому національному медичному університеті текстових документів – дисертаційних робіт, звітів за науково-дослідними роботами, наукових публікацій, навчальної літератури, навчально-методичних видань, засобів навчання тощо на наявність плагіату».

Працює постійно діюча комісія щодо перевірки у ДНМУ текстових документів на плагіат.


Перевірено на оригінальність 100% текстових документів, монографій, методичних посібників, методичних вказівок.

Порушень академічної доброчесності науково-педагогічними, науковими співробітниками, аспірантами, здобувачами вищої освіти не зареєстровано.

ДОТРИМАННЯ АКАДЕМІЧНОЇ ДОБРОЧЕСНОСТІ



Діяльність ДНМУ у рамках міжнародного співробітництва



1. Програма ім. Фулбрайта уряду США «Зміцнення переміщених українських університетів задля сталого розвитку»
2. Проект «Універсально-прогресивна модель патронажа вагітних жінок та дітей раннього віку на рівні первинної медико-санітарної допомоги», учасники – Україна, Казахстан, дитячий фонд ООН – ЮНІСЕФ
3. «Євразійське дослідження дитячого та підліткового психічного здоров'я» (EACMHS), головна країна-замовник – Фінляндія, усього 17 країн-учасників



**Кількість закладів охорони здоров'я,
з якими ДНМУ має договори про співпрацю
відповідно до постанови КМУ № 1337**

| Місто реєстрації ЄДР | Закладів |
|----------------------|-----------|
| Кропивницький | 8 |
| Краматорськ | 13 |
| Слов'янськ | 5 |
| Дружківка | 3 |
| Маріуполь | 18 |
| ВСЬОГО | 48 |



Розподіл клінічних баз за підпорядкуванням

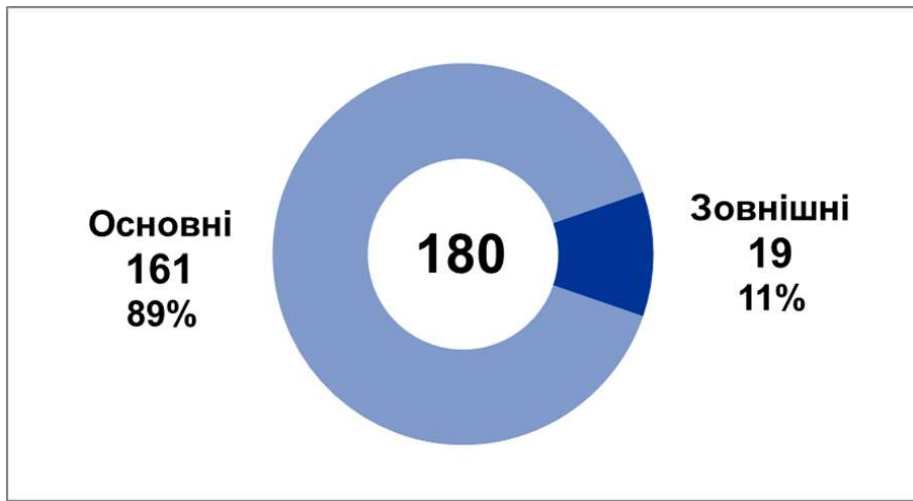
Кількість клінічних баз за містом розташування та видом підпорядкування (місту, області, приватна власність)



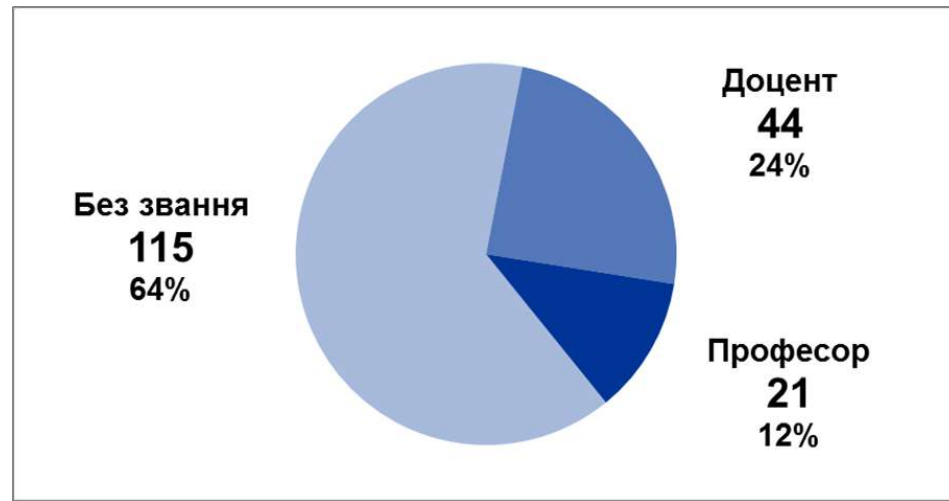


Перелік закладів охорони здоров'я м. Кропивницького, з якими ДНМУ має договори про співпрацю відповідно до постанови КМУ № 1337

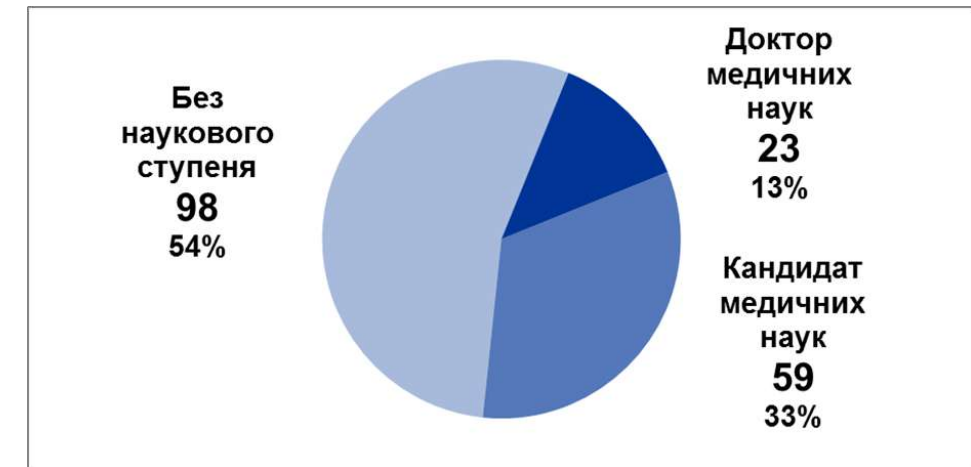
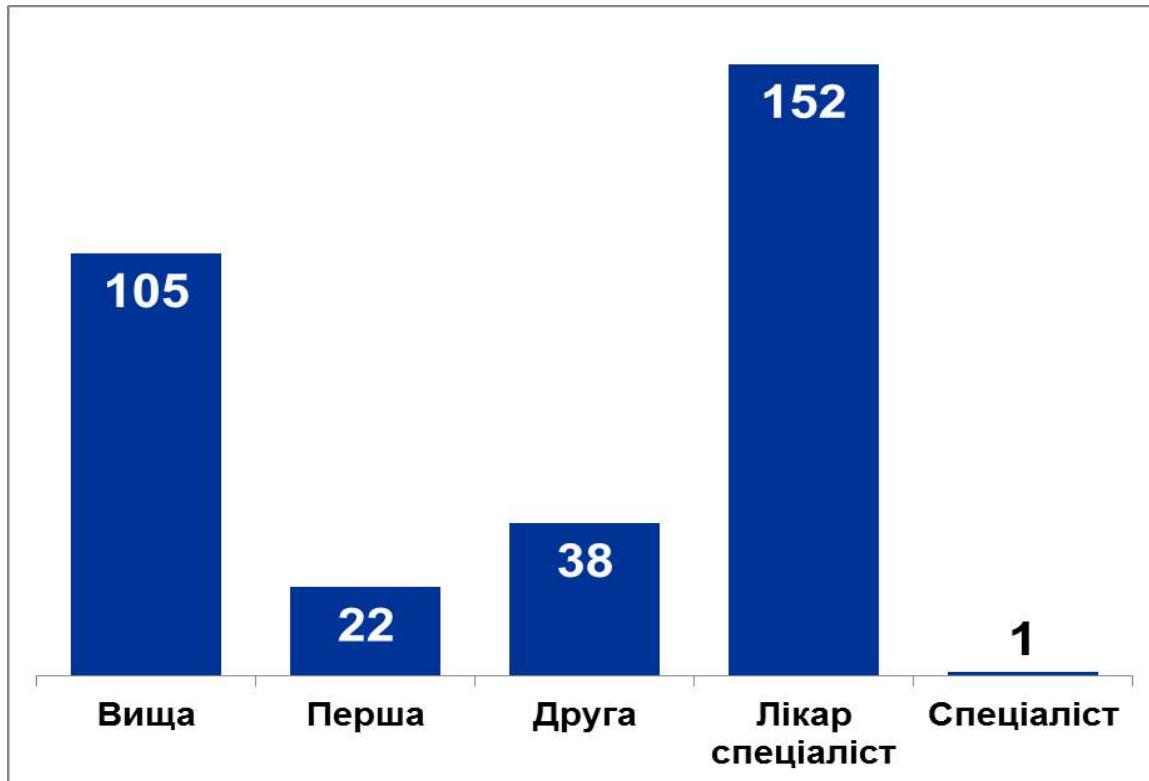
1. КНП «КІРОВОГРАДСЬКА ОБЛАСНА ЛІКАРНЯ КІРОВОГРАДСЬКОЇ ОБЛАСНОЇ РАДИ»
2. КНП «ОБЛАСНИЙ КЛІНІЧНИЙ КАРДІОЛОГІЧНИЙ ЦЕНТР КІРОВОГРАДСЬКОЇ ОБЛАСНОЇ РАДИ»
3. КНП «ОБЛАСНА КЛІНІЧНА ПСИХІАТРИЧНА ЛІКАРНЯ КІРОВОГРАДСЬКОЇ ОБЛАСНОЇ РАДИ»
4. КНП «ОБЛАСНИЙ КЛІНІЧНИЙ ГОСПІТАЛЬ ВЕТЕРАНІВ ВІЙНИ КІРОВОГРАДСЬКОЇ ОБЛАСНОЇ РАДИ»
5. КНП «ОБЛАСНА КЛІНІЧНА ДИТЯЧА ЛІКАРНЯ КІРОВОГРАДСЬКОЇ ОБЛАСНОЇ РАДИ»
6. КНП «КІРОВОГРАДСЬКИЙ ОБЛАСНИЙ ШКІРНО-ВЕНЕРОЛОГІЧНИЙ ДИСПАНСЕР КІРОВОГРАДСЬКОЇ ОБЛАСНОЇ РАДИ»
7. КЗ «КІРОВОГРАДСЬКЕ ОБЛАСНЕ БЮРО СУДОВО-МЕДИЧНОЇ ЕКСПЕРТИЗИ»
8. ПРИВАТНЕ ПІДПРИЄМСТВО «ЛІКАРНЯ СВЯТОГО ЛУКИ»



Кількість викладачів, що виконували лікувальну роботу у 2022 р.



Кількість викладачів, що виконували лікувальну роботу у 2022 р. (за вченим званням)



Кількість викладачів, що виконували лікувальну роботу у 2022 р. (за науковим ступенем)



Сумісно з Департаментом охорони здоров'я Донецької облдержадміністрації проведено:

- Тематичне навчання «Актуальні питання діагностики та лікування коронавірусної хвороби COVID-19», 3 семінари
- Тематичне навчання «Діагностика та лікування ускладнень коронавірусної хвороби. Вакцинація: організація та допомога при ускладненнях», 3 семінари
- Науково-практичну конференцію «Синдром слабкості після перенесеного ковіду: погляд фізіолога, погляд клініциста» (КНП ОЛІЛ м. Маріуполь)

Сумісно з Департаментом охорони здоров'я Кіровоградської облдержадміністрації проведено:

- Мультидисциплінарну науково-практичну конференцію «Актуальні питання медицини сьогодення: раціональні підходи до діагностики захворювань та менеджменту пацієнтів» (для лікарів загальної практики – сімейної медицини, терапевтів, педіатрів, ревматологів, пульмонологів, травматологів, хірургів)

Головними позаштатними спеціалістами (експертами) департаментів охорони здоров'я Донецької та Кіровоградської облдержадміністрацій працювали 20 викладачів ДНМУ

НДІ ТРАВМАТОЛОГІЇ ТА ОРТОПЕДІЇ



- **Робота відділення екстреної допомоги**
- Прийнято хворих – 1521
- Госпіталізовано – 558

- **Стаціонарна допомога – 558**
- Кількість операцій – 523

- **Амбулаторно-поліклінічна допомога**
- Всього відвідувань – 4750

- **Робота допоміжних служб**
 - клініко-діагностична допомога – 20065 досліджень
 - кабінет функціональної діагностики – 558 досліджень
 - рентген-кабінет – 2157 досліджень
 - фізіотерапевтичний кабінет: прийнято пацієнтів – 301, процедур – 2705
 - кабінет УЗД: прийнято пацієнтів – 583, процедур – 597

НДІ ТРАВМАТОЛОГІЇ ТА ОРТОПЕДІЇ



| № п/п | Найменування стаціонарних відділень | Кількість ліжок | Проліковано | План л/д | Факт. л/д | % | Кількість операцій | Обіг ліжка | Середнє перебування на ліжку | Хірург. активність | Летальність |
|-------|--------------------------------------|-----------------|-------------|----------|-----------|------|--------------------|------------|------------------------------|--------------------|-------------|
| 1 | Поєднана травма | 25 | 150 | 8500 | 2391 | 28.1 | 134 | 6 | 15.9 | 89% | 0 |
| 2 | Кісткова патологія | 25 | 190 | 8500 | 3149 | 37.0 | 178 | 7.6 | 16.6 | 94% | 0 |
| 3 | Травматологія та мікрохірургія кисті | 20 | 125 | 6800 | 2500 | 36.7 | 125 | 6.2 | 20.0 | 100% | 0 |
| 4 | Травматологія та ортопедія для дітей | 20 | 93 | 6800 | 1130 | 16.6 | 93 | 4.6 | 12.1 | 100% | 0 |
| 5 | Всього | 90 | 558 | 30600 | 9170 | 30 | 523 | 6.1 | 16.1 | 96% | 0 |

НДІ ТРАВМАТОЛОГІЇ ТА ОРТОПЕДІЇ



| Результативний показник до паспорта бюджетної програми на 2022 рік | Одиниця виміру | Плановий показник на 2022 рік | Фактичне виконання показника | Відсоток виконання | Плановий показник на 2023 рік |
|---|----------------|-------------------------------|------------------------------|--------------------|-------------------------------|
| Кількість ліжок у звичайних стаціонарах | од. | 90 | 90 | 100 % | 90 |
| Кількість лікарських відвідувань (у поліклінічних відділеннях клінік НДІ та вищих навчальних медичних закладах) | тис.од | 10 | 4,75 | 48 % | 10 |
| Кількість ліжко-днів у звичайних стаціонарах | тис.од | 30,6 | 9,17 | 30 % | 30,6 |
| Кількість проведених оперативних втручань | од. | 1307 | 523 | 40 % | 1307 |
| Кількість хворих, що отримують допомогу у стаціонарних відділеннях | чол. | 1396 | 558 | 40 % | 1396 |
| Середня тривалість перебування у стаціонарному відділенні одного пацієнта | днів | 22 | 16 | 75 % | 22 |
| Завантаженість ліжка у звичайних стаціонарах | днів | 340 | 102 | 30 % | 340 |
| Рівень забезпечення функціонування доступної та спроможної мережі спеціалізованих закладів охорони здоров'я для надання якісних медичних послуг | відс. | 100 | 40 | 40 % | 100 |

Матеріально-технічне забезпечення



Власність університету:

- Лиманський медичний фаховий коледж (площа – 3 430 кв. м)
- оздоровчо-спортивний табір – с. Щурове Лиманської міської громади (площа – 10 га)

Оренда – у м. Кропивницький – **6397** кв.м (з них можливо використовувати за призначенням **2234** кв.м (навчальні та адміністративні приміщення) та **2038** кв.м (гуртожиток на 198 місць), два інші приміщення (**2124,5** кв.м) – в аварійному стані)

Відповідно до договорів, що укладено, клінічні кафедри можуть бути розташовані у клінічних закладах охорони здоров'я м. Кропивницького (сумісне використання – **2120** кв.м, окреме – **710** кв.м)



Матеріально-технічне забезпечення



- Майже повністю евакуйовано з м. Краматорська до м. Кропивницького обладнання та наочні матеріали кафедри анатомії людини (у тому числі інтерактивний анатомічний стіл); патологічної анатомії, судової медицини та гістології; мікробіології, вірусології, імунології та медичної біології; загальної та біологічної хімії; фармації та фармакології; обладнання комп'ютерного класу, міжкафедрального навчально-тренінгового центру (симуляційних методів навчання), клінічних кафедр.
- Частково евакуйовано меблі для облаштування навчальних приміщень.
- Повністю забезпечено збереження документації кафедр, які були розташовані у м. Краматорську, у тому числі навчально-методичних матеріалів, частково (в електронному вигляді) – кафедр, які були розташовані у м. Маріуполі.



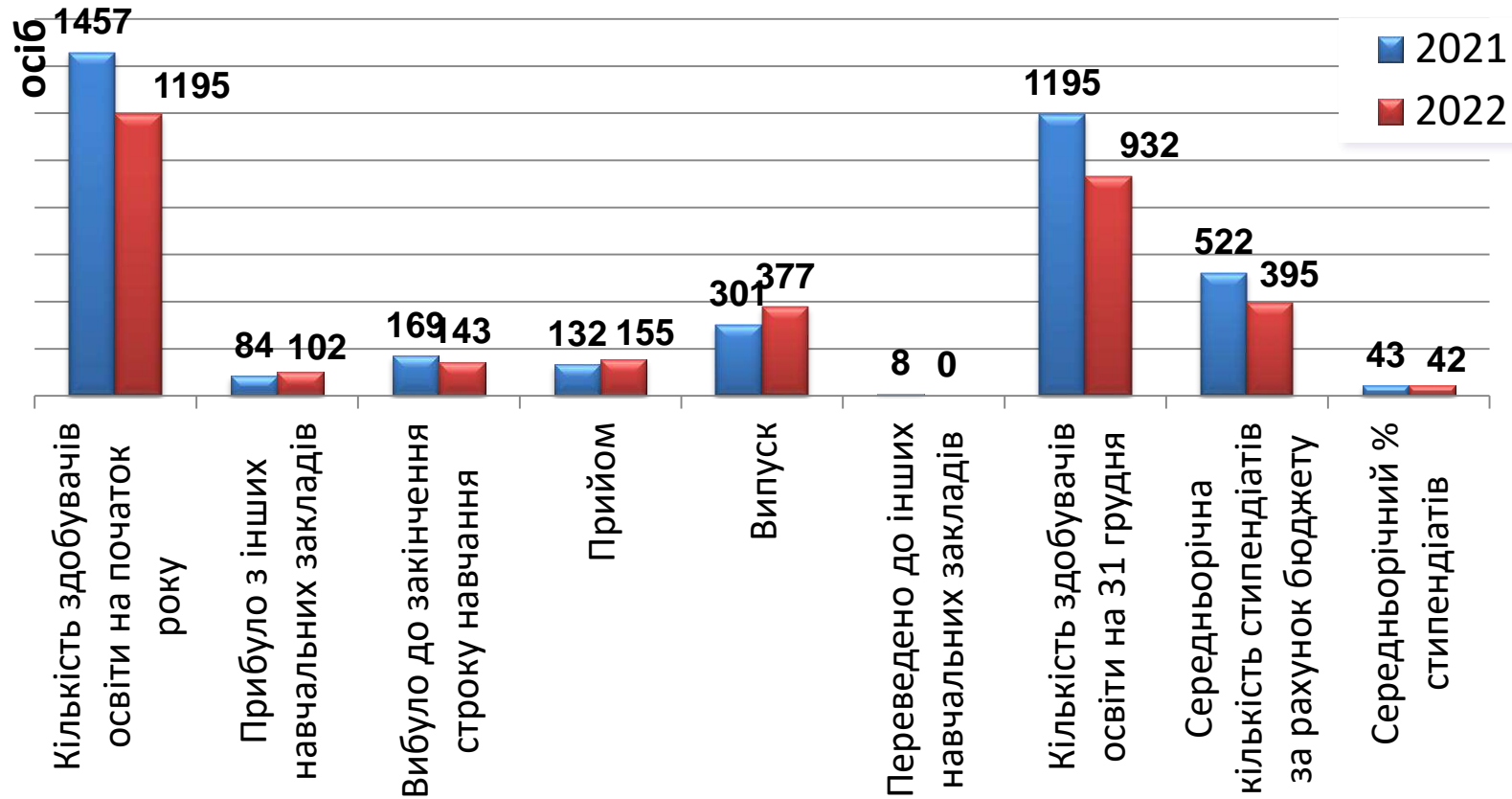
Контингент та фінансова діяльність



Використання коштів загального фонду

Загальний фонд

Аналіз контингенту ДНМУ



На початок 2022 року у ДНМУ навчалось 1195 здобувачів освіти ОС магістр за рахунок бюджетних коштів. Протягом року чисельність контингенту змінювалась і на 31 грудня склала 932 здобувача, з них 395 стипендіатів – це 42% від загальної чисельності.

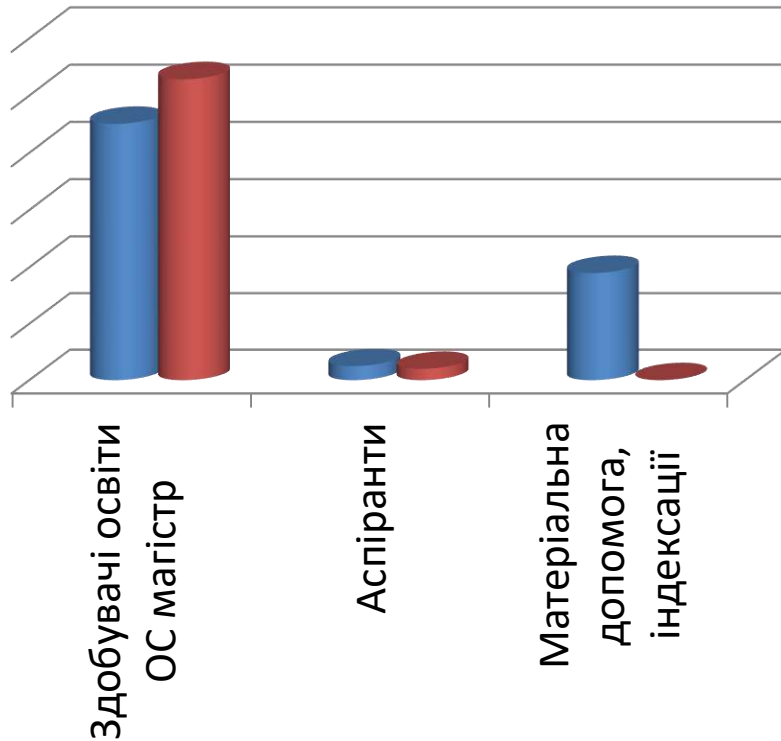
Порівняльний аналіз динаміки чисельності здобувачів-бюджетників за 2021-2022 рр. свідчить, що на початок 2022 року за рахунок бюджетних коштів навчалось на 262 особи (17,98%) менше, ніж у 2021 році. Загальна чисельність здобувачів освіти за денною формою навчання за рахунок бюджету на 31 грудня на 263 особи менша, ніж у попередньому році. Стипендіатів з них – 395 осіб (проти 522 осіб у 2021 році). Таким чином, відсоток стипендіатів зменшився з 43% у 2021 році до 42% в 2022 році.

Загальний фонд

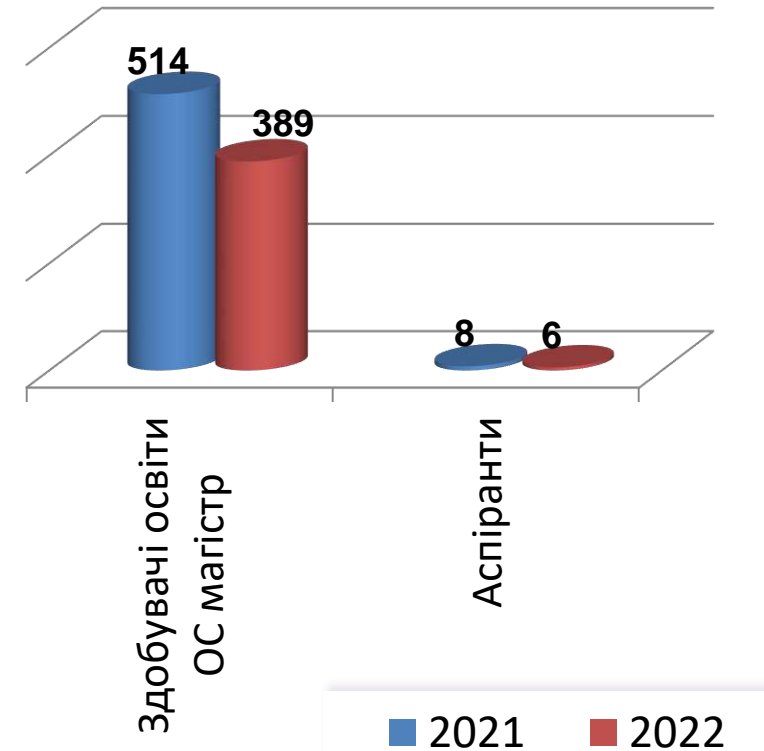
Аналіз забезпечення здобувачів освіти стипендіями



Стипендіальний фонд, грн.



Чисельність, осіб



Для виплати стипендії кошторисом було затверджено на 2022 рік 10977,68 тис.грн., на 31 грудня кошти були використані в повному обсязі, що на 16,19% менше, ніж у попередньому році.

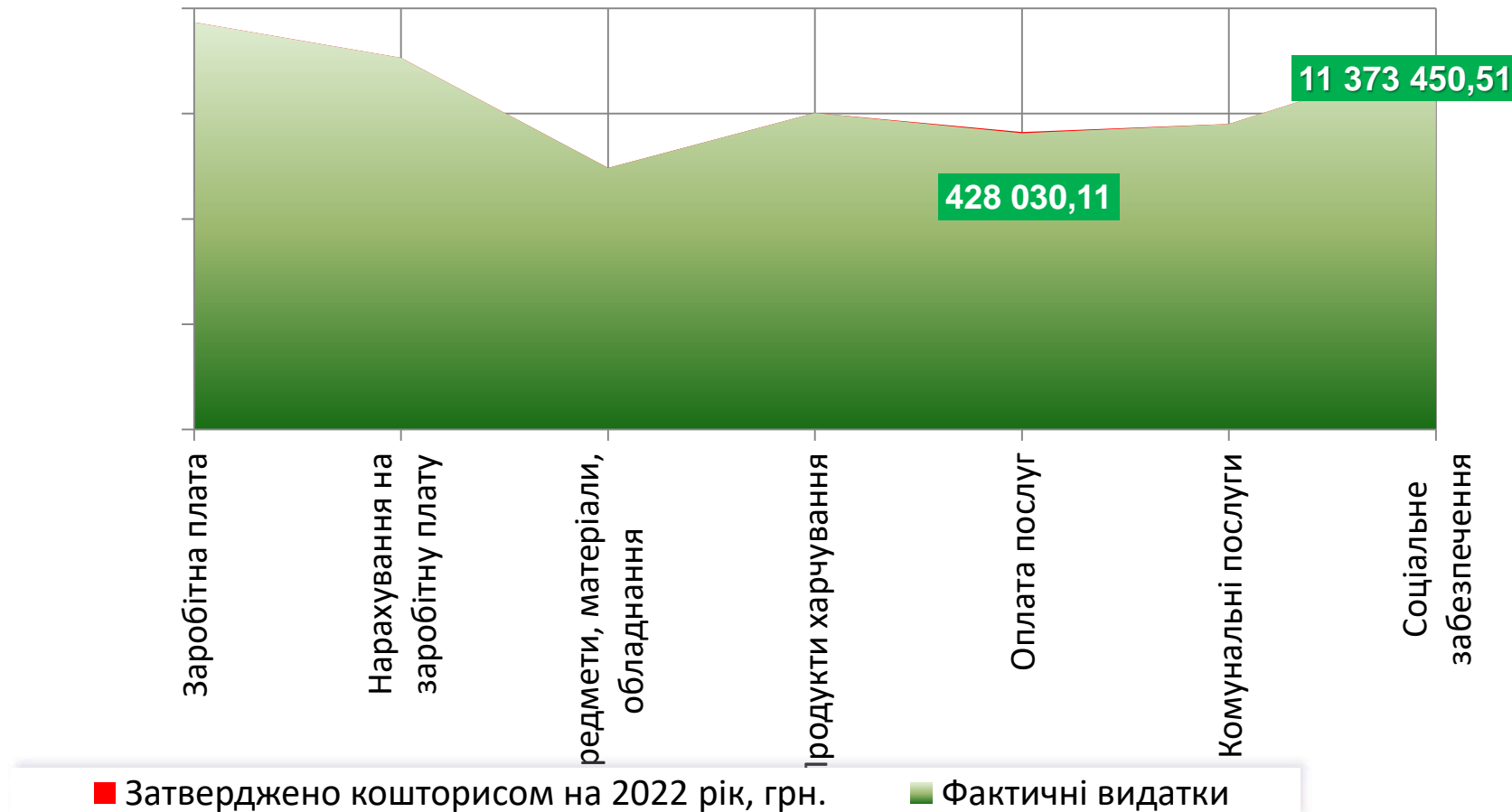
При цьому середньорічна чисельність стипендіатів по всіх категоріях зменшилася на приблизно 1/4 від рівня 2021 року.

Розмір матеріальної допомоги та премій студентам за 2022 рік суттєво зменшився порівняно з попереднім роком.



Загальний фонд

Аналіз використання бюджетних коштів кошторису в звітному році



На 2022 рік кошторисом ДНМУ (КПКВ 2301070) затверджено бюджетних асигнувань по загальному фонду на суму 79685,02 тис.грн. Аналіз свідчить, що за 12 місяців використано 99,83% цих коштів, при цьому ступінь використання затверджених асигнувань коливається:

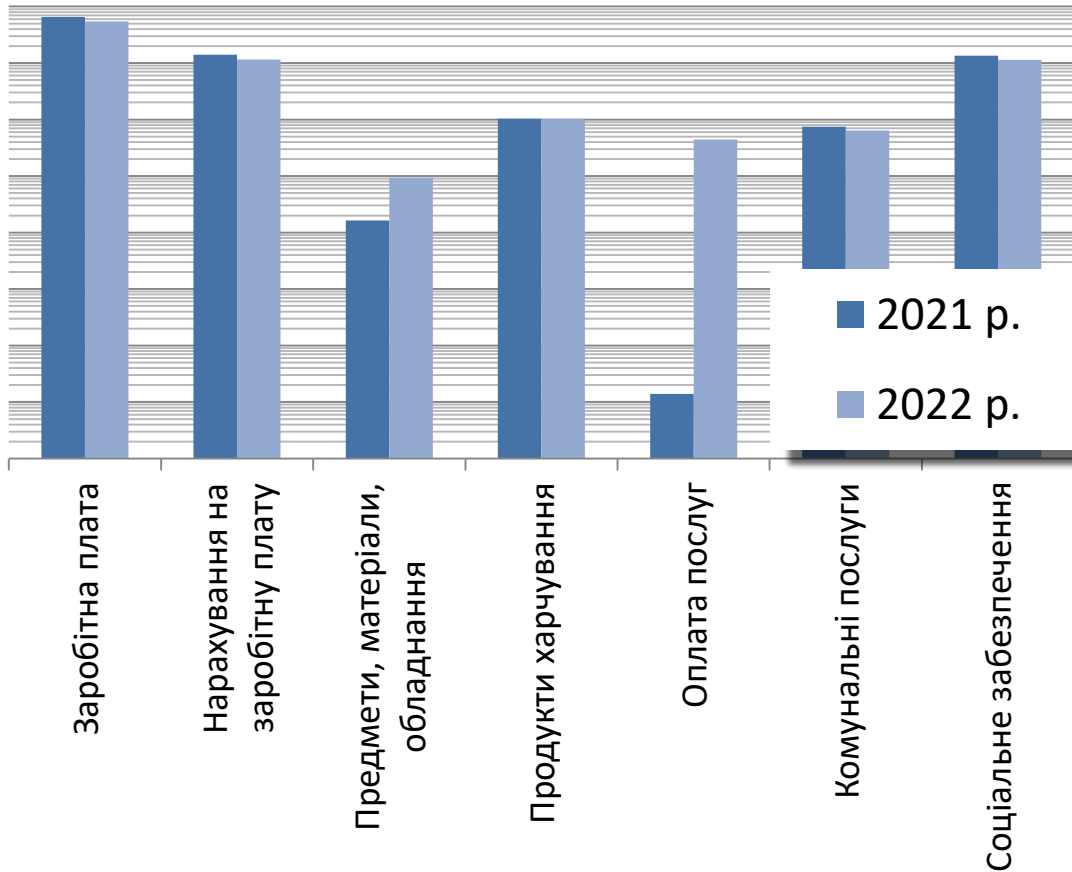
по КЕКВ 2111 «Заробітна плата» використано 99,83%; КЕКВ 2120 «Нарахування на заробітну плату» – 99,74%; КЕКВ 2210 «Предмети, матеріали, обладнання та інвентар» – 100%; КЕКВ 2230 «Продукти харчування» – 100%; КЕКВ 2240 «Оплата послуг» – 96,13%; КЕКВ 2270 «Комунальні послуги» – 99,79%; КЕКВ 2700 «Соціальне забезпечення» – 100%.



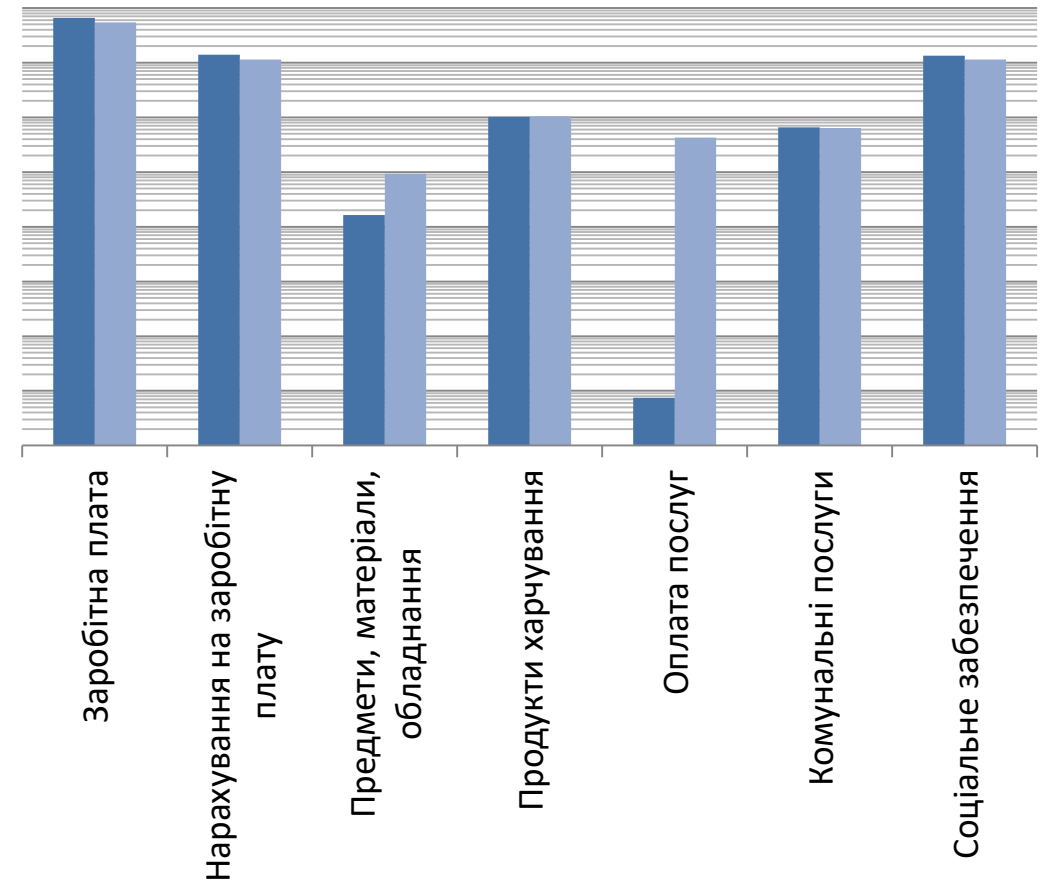
Загальний фонд

Порівняльний аналіз використання бюджетних коштів кошторису

Затверджено кошторисом на рік, грн.



Касові видатки за 12 місяців, грн.



Порівняльний аналіз свідчить, що фінансування по загальному фонду на 2022 рік затверджено на 16,37% менше, ніж у 2021 році.

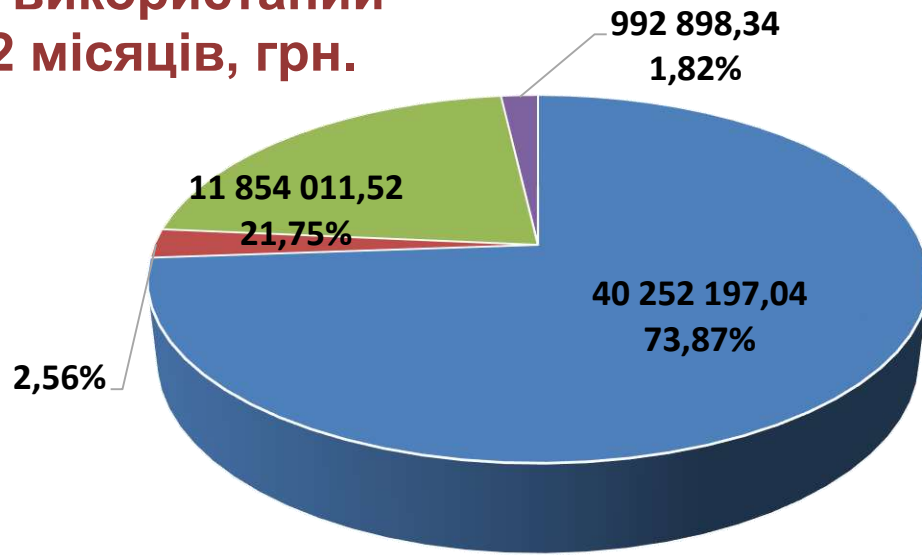
Касові видатки (фактичне використання бюджетних коштів) за 12 місяців 2022 року склали 83,94% від рівня попереднього року.

Загальний фонд

Аналіз використання ФОП

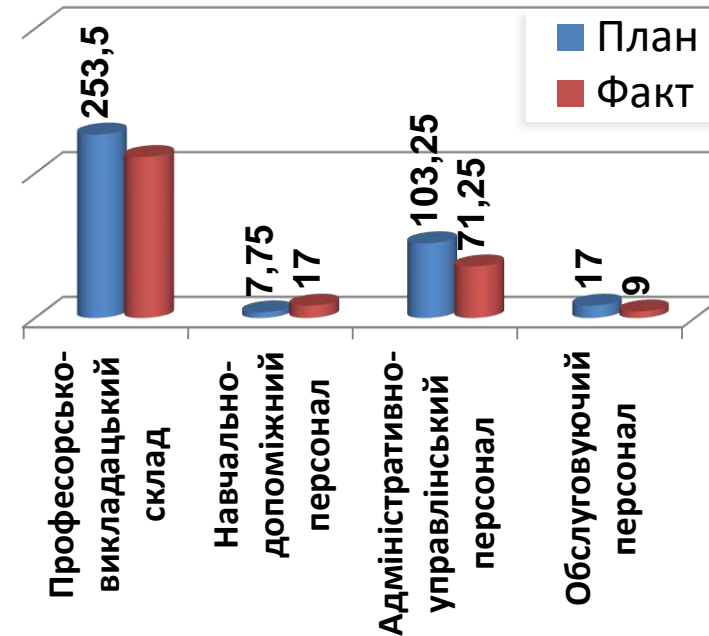


ФОП, використаний за 12 місяців, грн.



- Професорсько-викладацький склад
- Навчально-допоміжний персонал
- Адміністративно-управлінський персонал
- Обслуговуючий персонал

Середньорічна кількість штатних одиниць по категоріях



Кошторисом на 2022 рік затверджено 54583,17 тис.грн. на виплату заробітної плати. Станом на 31 грудня використано 54492,23 тис.грн., тобто 99,83% цих коштів. При цьому на виплату заробітної плати професорсько-викладацькому складу – 73,87% використаних коштів, адміністративно-управлінському персоналу – 21,75%, обслуговуючому персоналу – 1,82%, навчально-допоміжному персоналу – 2,56%.

Штатним розкладом ДНМУ затверджено 381,5 штатних одиниць, фактична кількість на 31 грудня становить 319,75 штатних одиниць або 83,81% від плану.

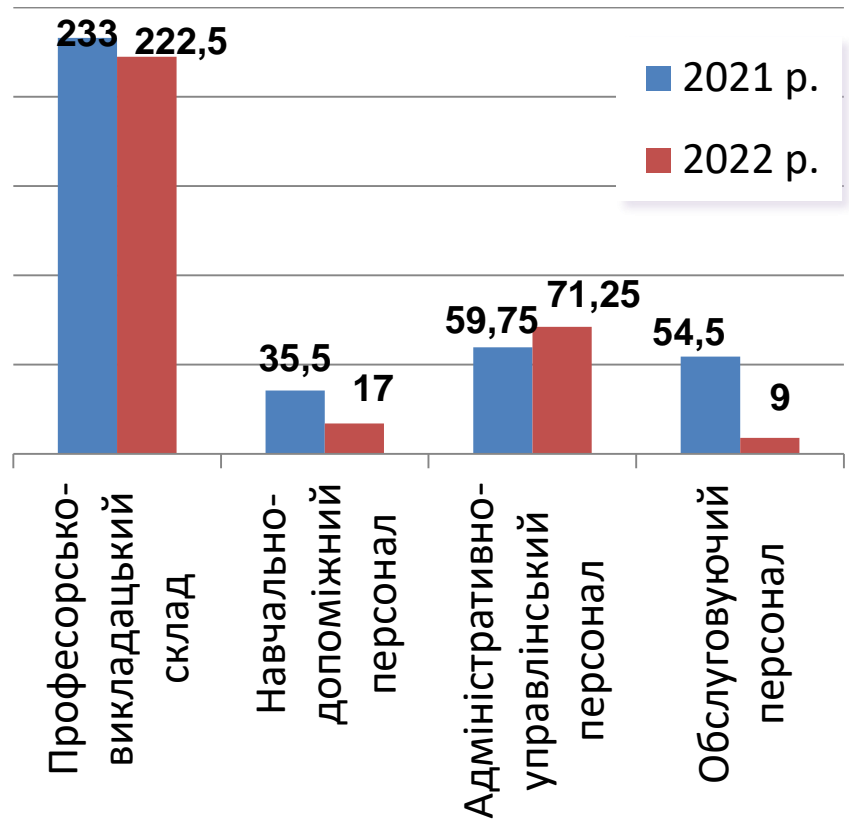
Найбільшу частку в кількості штатних одиниць посідає категорія професорсько-викладацького складу – 222,5 шт. одиниць (69,59% від загальної кількості), найменшу – обслуговуючий персонал – 9 шт. одиниць (2,81%). Слід відмітити, що серед основного складу науково-педагогічних працівників ДНМУ 12,5% мають науковий ступінь доктора наук, 38,74% – кандидата наук; 11,01% мають вчене звання професора, 26,86% – доцента.

Загальний фонд

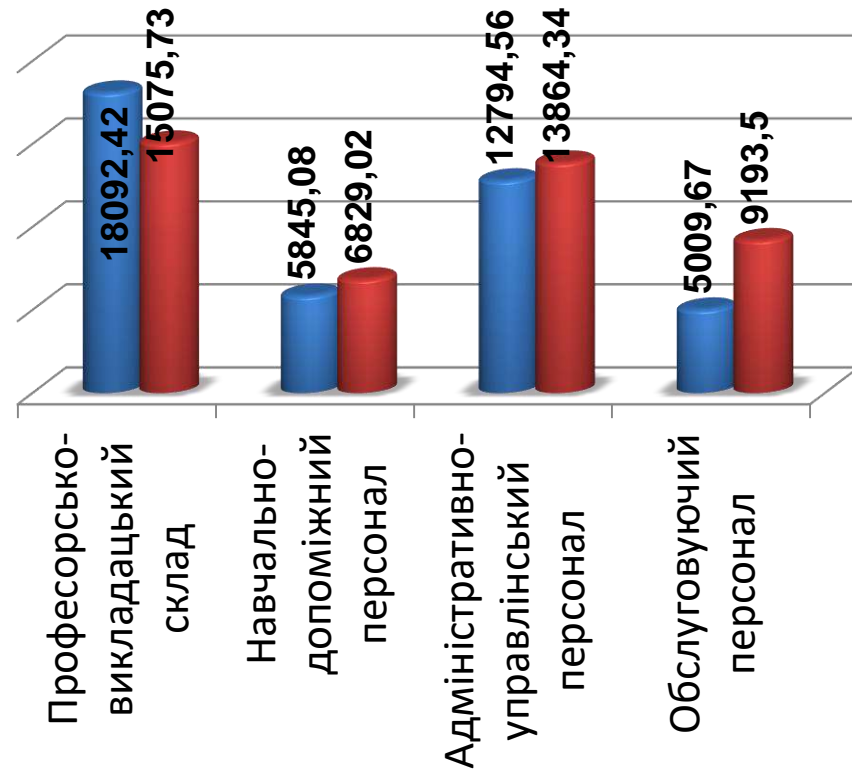
Порівняльний аналіз використання ФОП



Середньорічна кількість штатних одиниць по категоріях



Середньомісячна заробітна плата, грн.



Порівняно з попереднім роком середньорічна кількість штатних одиниць зменшилась на 63 ставки. По професорсько-викладацькому складу та обслуговуючому персоналу зайнятість ставок зберігається майже на рівні попереднього року; по адміністративно-управлінському персоналу – збільшилась на 11,5 штатних одиниць від рівня 2021 року.

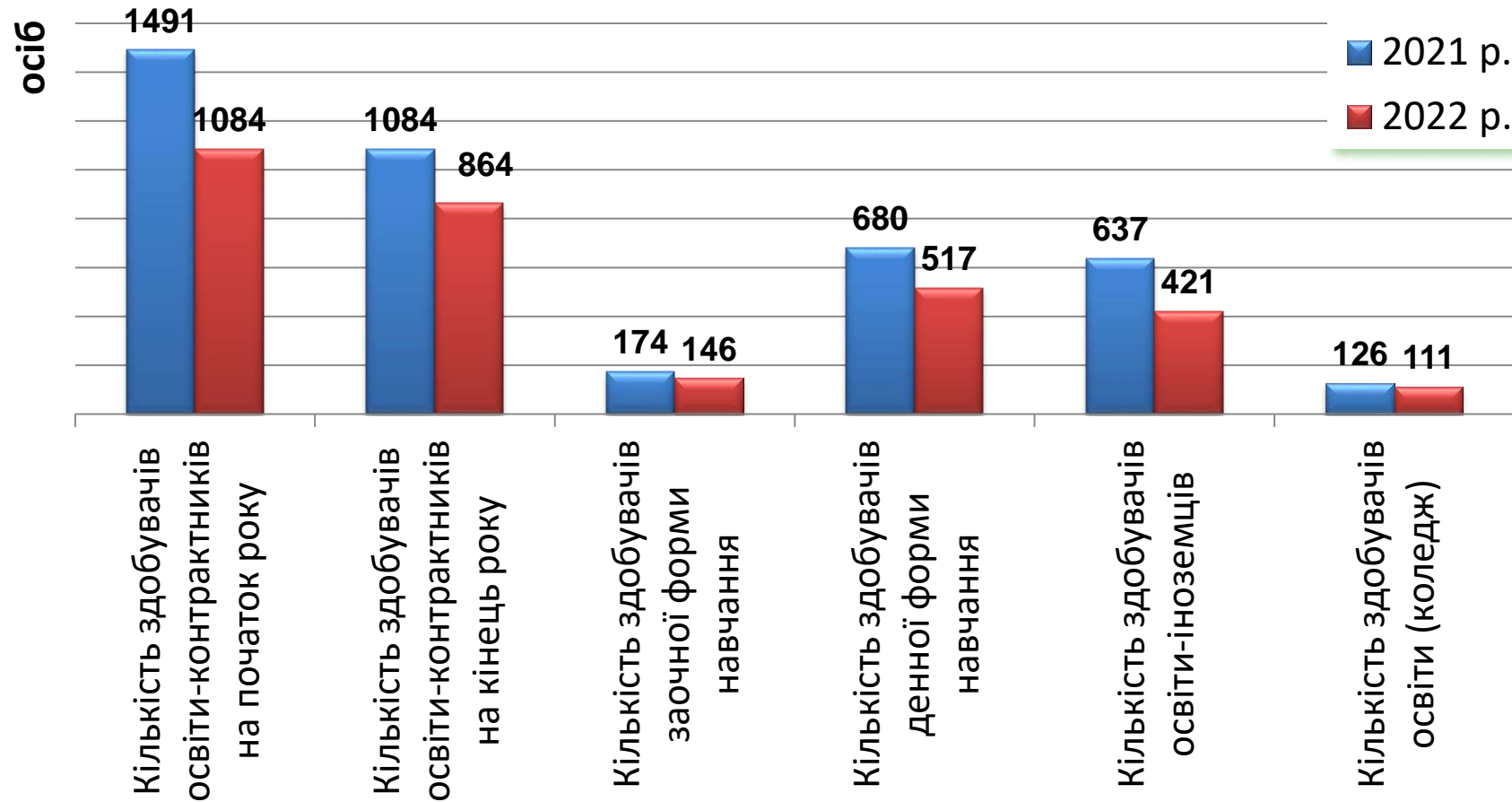
Середньомісячна заробітна плата по ДНМУ за 12 місяців 2022 р. склала 14201,78 грн., що на 0,45% менше, ніж у 2021 році. По категоріях персоналу найвищий рівень заробітної плати у професорсько-викладацького складу – 15075,73 грн.



Використання коштів спеціального фонду

Спеціальний фонд

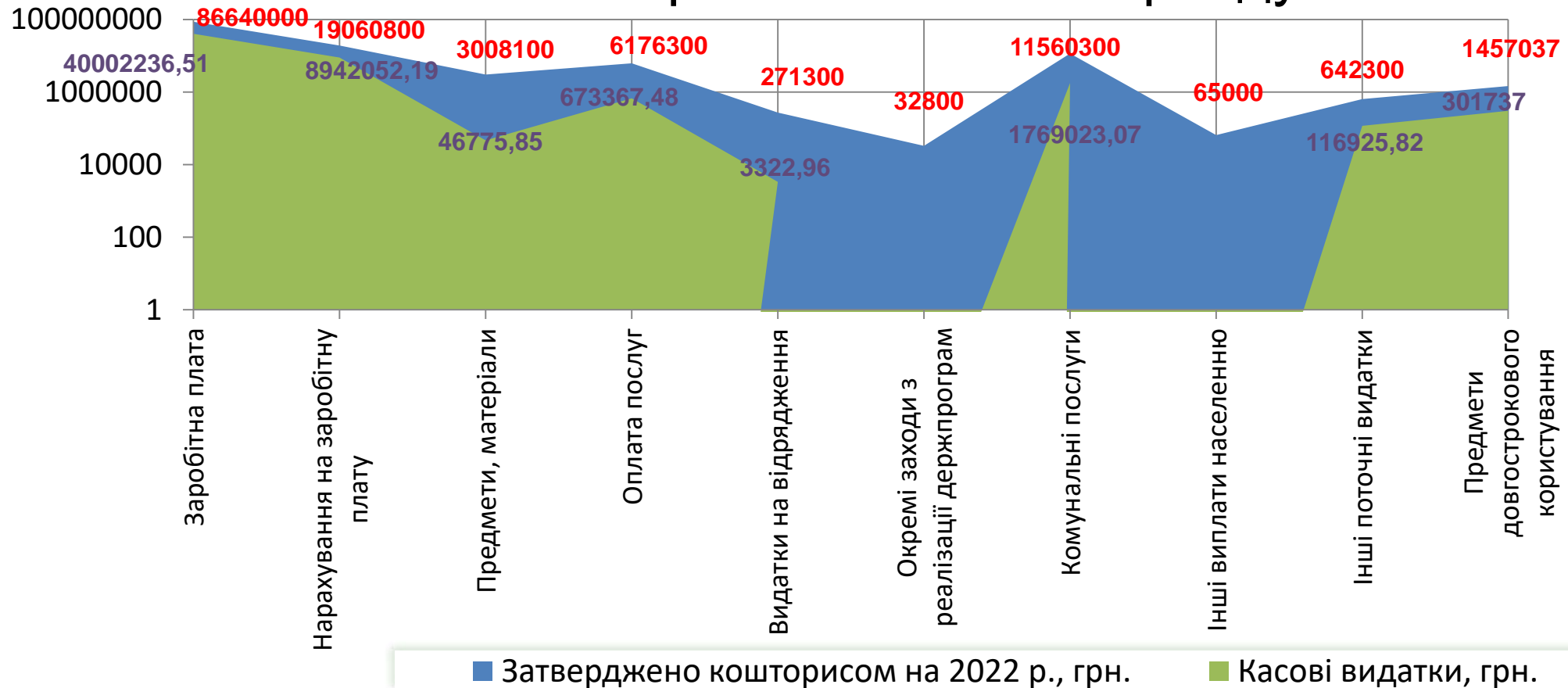
Аналіз контингенту ДНМУ



За контрактною формою навчання на початок 2022 року навчалось 1084 здобувача освіти ОС магістр, з них 146 здобувачів заочної форми навчання, 517 – денної форми навчання та 421 здобувач освіти-іноземець, а також 111 здобувачів освіти у коледжі. Порівняно з попереднім роком загальна чисельність здобувачів освіти-контрактників на початок року зменшилась на 407 осіб. А саме відбулося зменшення чисельності здобувачів освіти денної форми навчання на 163 особи, здобувачів освіти заочної форми навчання – на 28 осіб та зменшилась чисельність здобувачів освіти з числа іноземців на 216 осіб.

Спеціальний фонд

Аналіз використання коштів фонду



По спеціальному фонду на 2022 рік було затверджено кошторисом по КПКВ 2301070 бюджетних асигнувань на суму 128913,94 тис.грн. Фактично було використано протягом звітного періоду 51855,44 тис. грн.

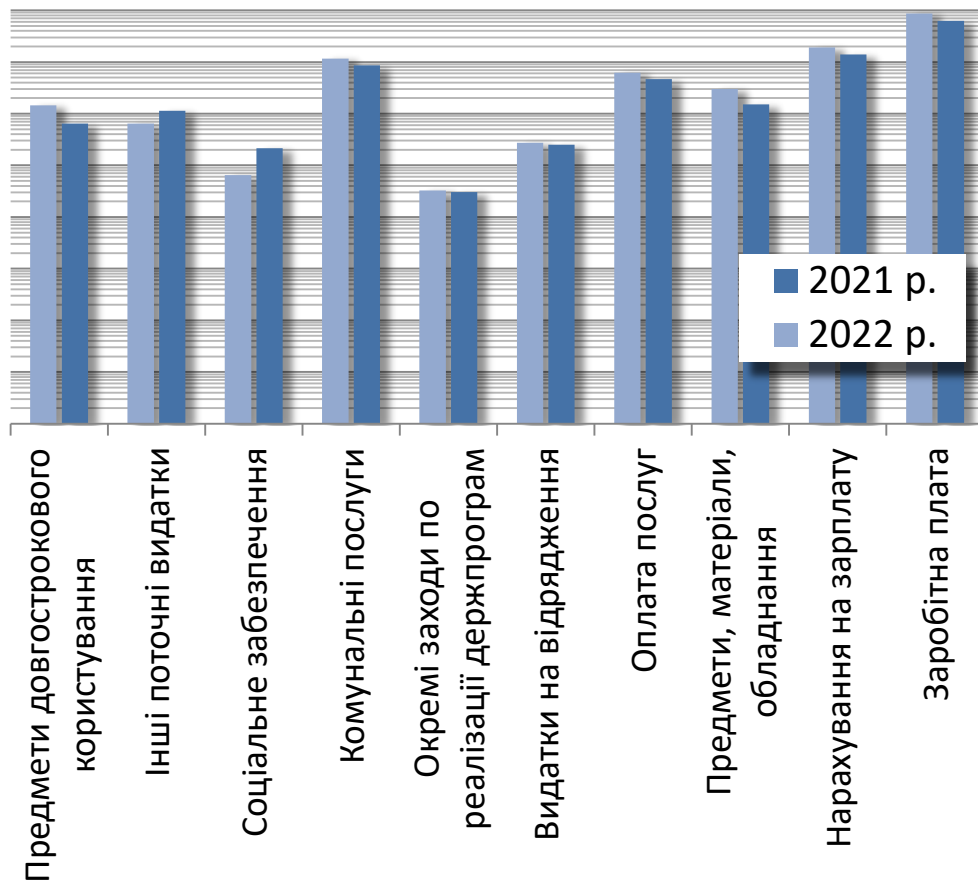
За підсумками наведених вище даних можна зробити висновок, що спеціальний фонд університету на 94,39% використовується на виплату заробітної плати та нарахувань, ця стаття видатків має найбільшу питому вагу. На комунальні видатки припадає 3,41%. За рахунок коштів спеціального фонду бюджету сплачено 73,53% загальної кількості комунальних послуг університету. На організацію навчального процесу та облаштування учбових приміщень за КЕКВ 2210 було спрямовано 0,09% видатків, а на КЕКВ 2240 – 1,3% видатків, які були спрямовані на відшкодування експлуатаційних послуг, страхування та обслуговування по орендованим приміщенням. Видатки на відрядження склали 0,01% від загальної кількості. На сплату податків, зборів, штрафів, пені та відрахування профспілковій організації, студентському самоврядуванню та видатки на охорону праці направлено 0,23% від загальної кількості видатків, 0,58% - на довгострокові придбання.

Спеціальний фонд

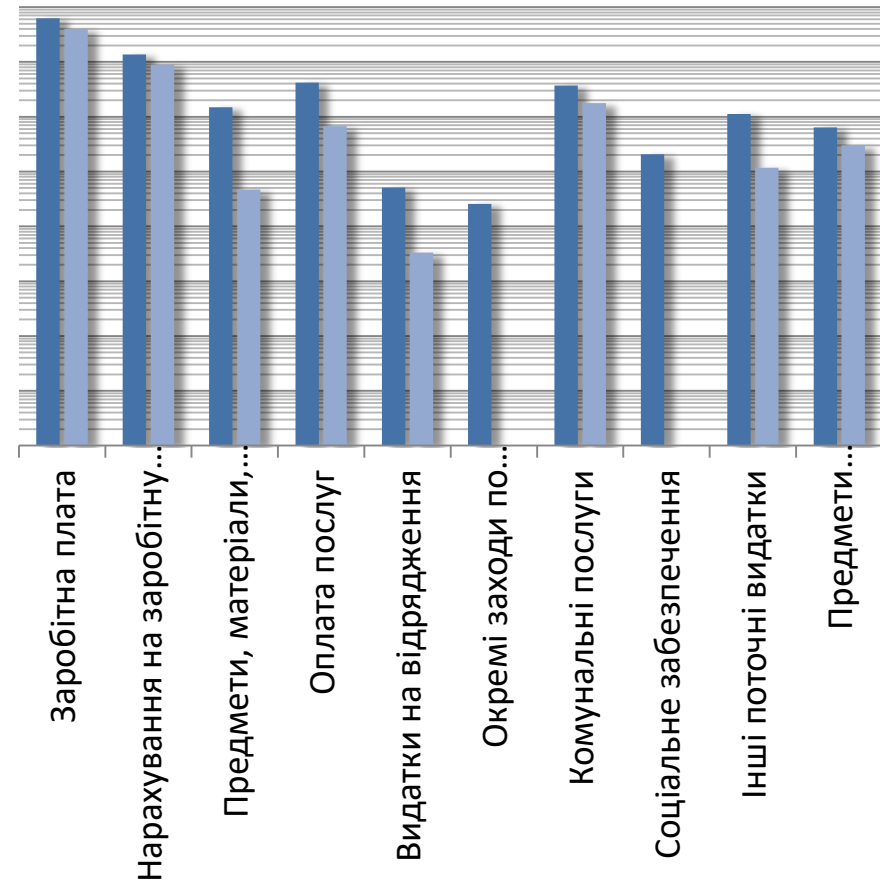
Порівняльний аналіз використання коштів фонду



Затверджено кошторисом на рік, грн.



Касові видатки за 12 місяців, грн.



Порівняльний аналіз свідчить, що фінансування за спеціальним фондом на 2022 рік затверджено більше на 37,84% у порівнянні з 2021 роком. Касові видатки (фактичне використання коштів) за 12 місяців 2022 року склали 59,42% від рівня попереднього року.

Спеціальний фонд

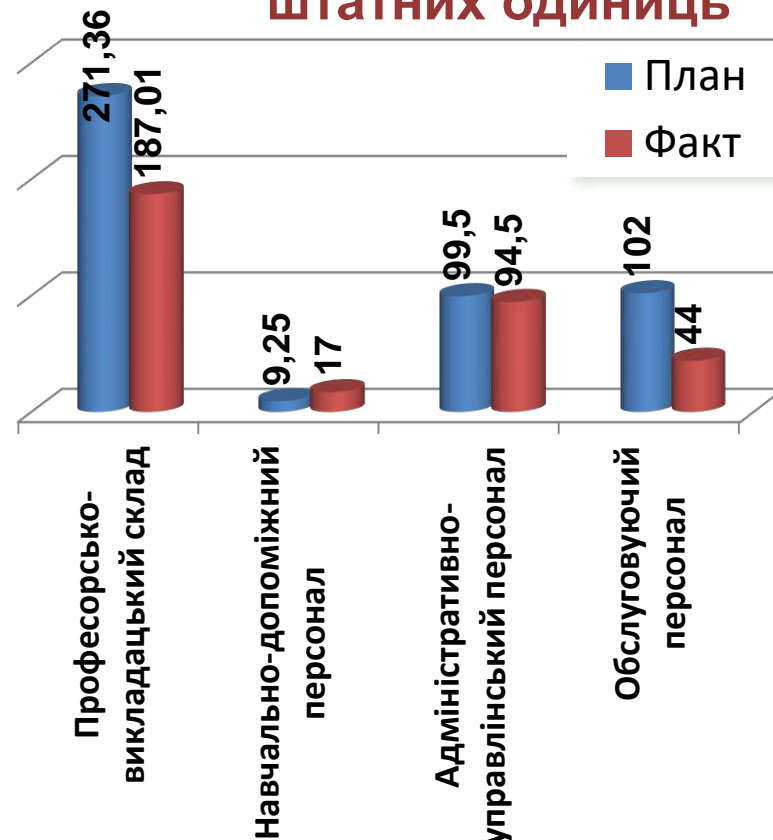
Аналіз використання ФОП



ФОП, використаний за 12 місяців, грн.



Середньорічна кількість штатних одиниць



Кошторисом на 2022 рік затверджено 86640,0 тис.грн. на виплату заробітної плати. Станом на 31 грудня використано 40002,24 тис.грн., тобто 46,17% цих коштів. При цьому на виплату заробітної плати професорсько-викладацькому складу – 69,40% використаних коштів, адміністративно-управлінському персоналу – 18,6%, обслуговуючому персоналу – 8,65%, допоміжному персоналу – 3,35%.

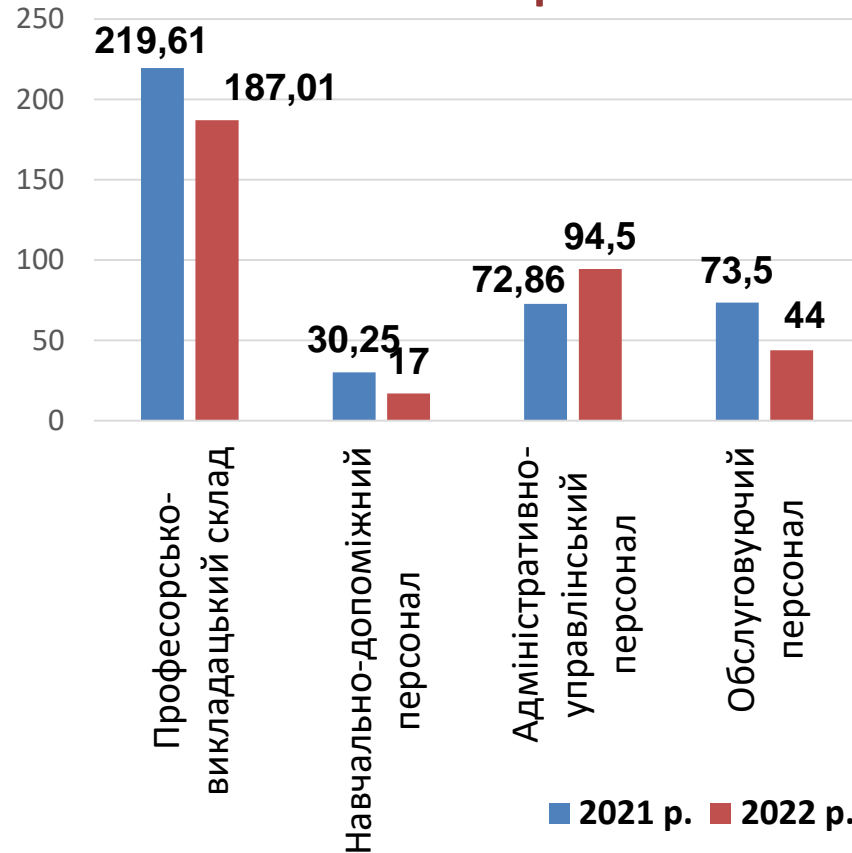
Штатним розкладом ДНМУ затверджено 482,11 штатних одиниць, фактична кількість на 31 грудня становила 342,51 штатних одиниць або 71,04% від плану. Найбільшу частку в кількості штатних одиниць посідає категорія професорсько-викладацького складу – 187,01 шт. одиниці (54,6% від загальної кількості), найменшу – навчально-допоміжний персонал – 17 шт. одиниць (4,96%). Серед основного складу науково-педагогічних працівників ДНМУ 15% мають науковий ступінь доктора наук, 33,26% – кандидата наук; 9,76% мають вчене звання професора, 25,94% – доцента.



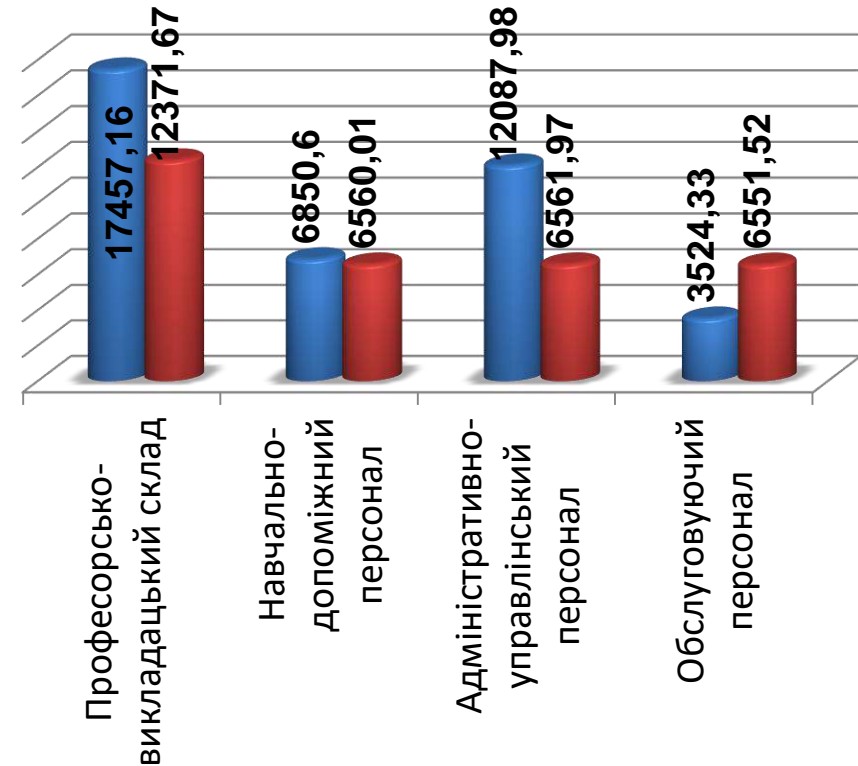
Спеціальний фонд

Порівняльний аналіз використання ФОП

Середньорічна кількість штатних одиниць по категоріях



Середньомісячна заробітна плата, грн.



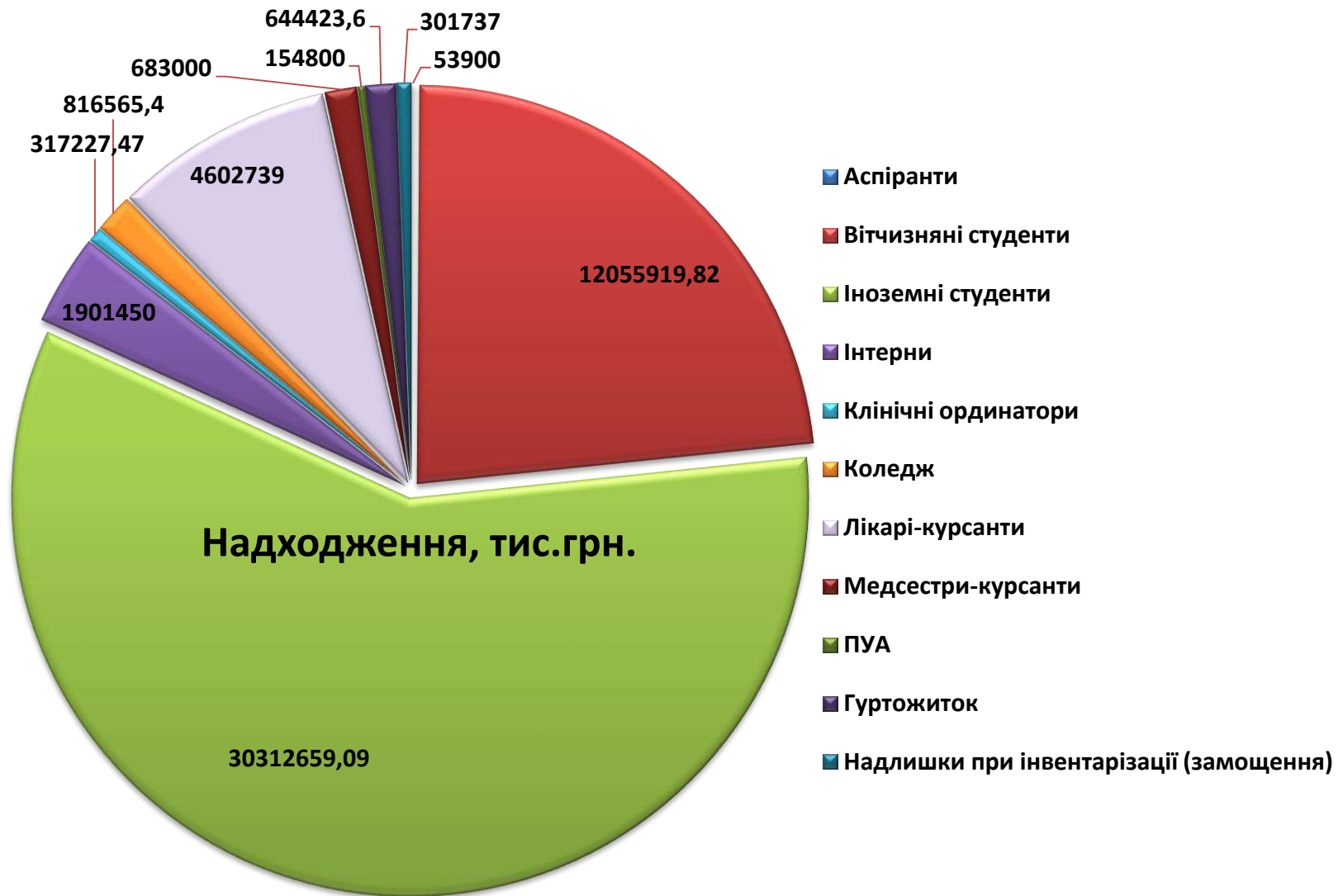
Порівняно з попереднім роком середньорічна кількість штатних одиниць зменшилась на 53,71 ставки. По професорсько-викладацькому складу зниження склало 32,6 ставки, по обслуговуючому персоналу – 29,50 ставок; по навчально-допоміжному персоналу – 13,25 ставок; по адміністративно-управлінському персоналу порівняно з попереднім роком відбулося збільшення ставок на 21,64 одиниць.

Середньомісячна заробітна плата по ДНМУ за 12 місяців 2022 р. склала 9732,62 грн., що на 25,57% менше, ніж у 2021 році. По категоріях персоналу найвищий рівень середньої заробітної плати у професорсько-викладацького складу – 12371,67 грн.



Спеціальний фонд

Структура надходження коштів у 2022 р.



Аналіз структури річних надходжень до спеціального фонду (**51844421,38 тис.грн.**) свідчить, що більша частка - це оплата за навчання від іноземних студентів (30312,66 тис.грн. або 58,47% від надходжень до спеціального фонду за 2022 рік), на другому місці – оплата за навчання від вітчизняних студентів (12055,92 тис.грн. або 23,25%), на третьому – оплата за навчання від лікарів-курсантів (4602,74 тис.грн. або 8,88%).

По інших джерелах власних надходжень сумарний внесок до спеціального фонду склав 4873,1 тис.грн. або 9,4%.

Загальна заборгованість перед ДНМУ станом на 30.01.2022

| № | Факультет | Заборгованість (навчаються) | Заборгованість (відраховані) | Заборгованість (переведені на бюджет) | |
|--------------|--------------------|--------------------------------|---------------------------------|---|---|
| 1 | Аспіранти | 47 012,04 | - | - | |
| 2 | Медичний №1 | 483 245,58 | 155 690,72 | 52 660,00 | |
| 3 | Медичний №2 | 95 007,37 | 100 264,91 | 3 520,00 | |
| 4 | Медичний №3 | 165 573,55 | 134 122,02 | 7 300,00 | |
| 5 | Фармація | 128 564,00 | 25 583,00 | - | |
| 6 | Стоматологія | 115 299,00 | 44 702,11 | - | |
| 7 | Лікарі Курсанти | 486 720,00 | - | - | |
| 8 | Медсестри Курсанти | 50 000,00 | - | - | |
| 9 | ПУА | 77 400,00 | 3 440,00 | - | |
| 10 | Клінорди | 14 695,89 | 9 509,92 | | |
| 11 | Інтернатура | 586 986,67 | 61 390,00 | - | |
| 12 | Іноземні здобувачі | 4 920 790,77 | 60 704 419,07 | - | З них 56 105 912,23 – борг «Українські освітні послуги» |
| 13 | Коледж | 13 000,00 | 30 998,33 | - | |
| 14 | Гуртожиток | 229 613,64 | 31 023,78 | - | |
| РАЗОМ | | 7 413 908,51 | 61 301 143,86 | 63 480,00 | |

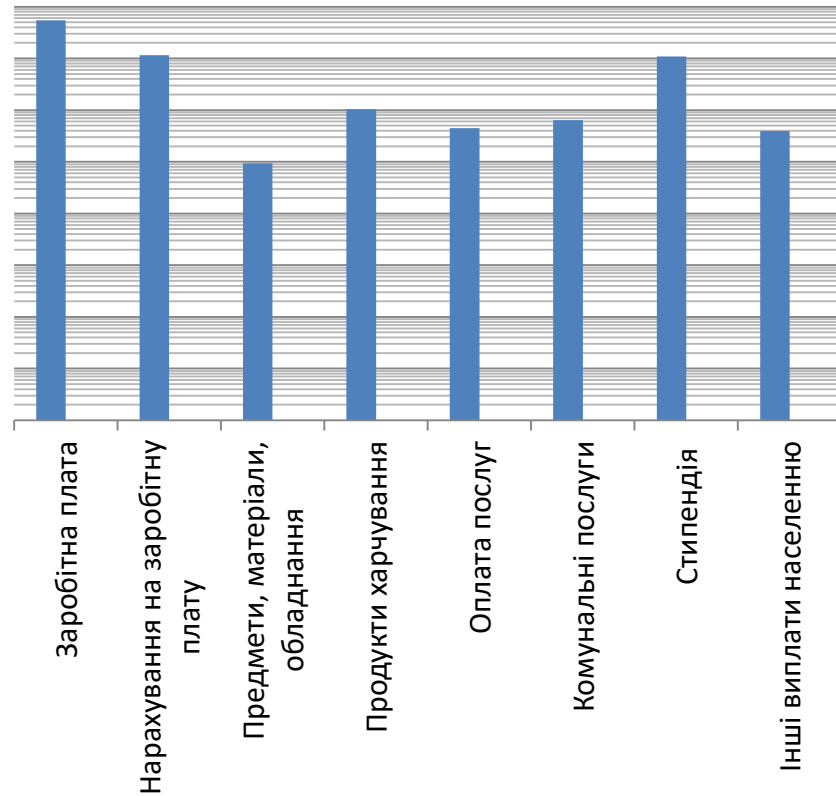


Використання коштів загального та спеціального фондів

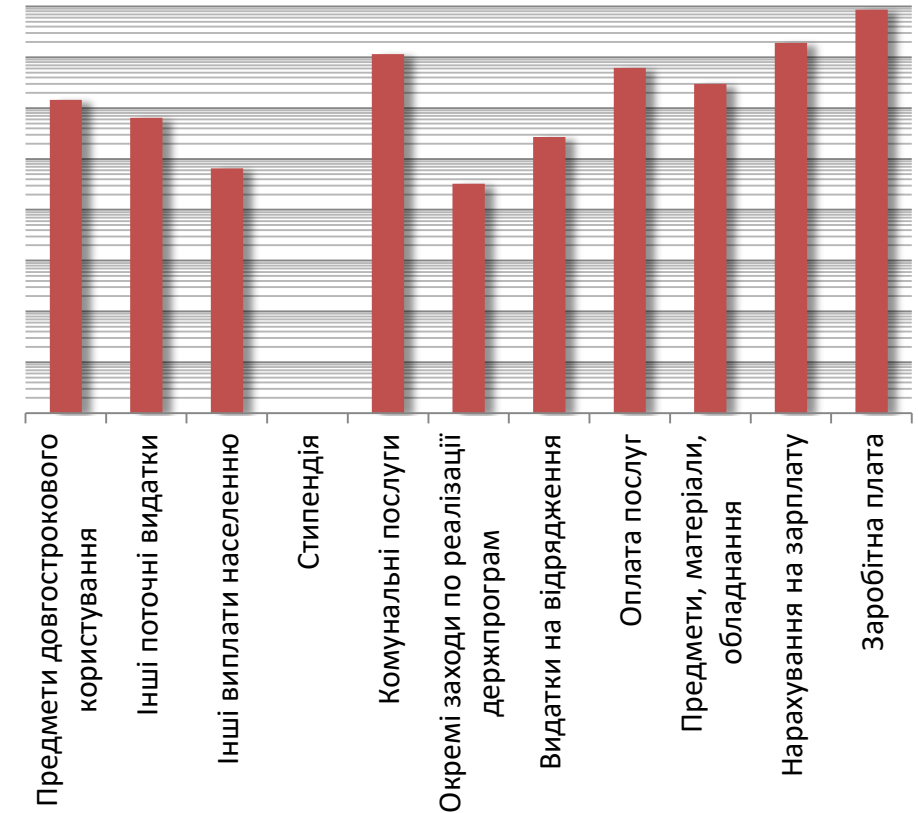


Використання коштів загального та спеціального фондів Затверджено кошторисом на 2022 р.

Загальний фонд, грн.



Спеціальний фонд, грн.

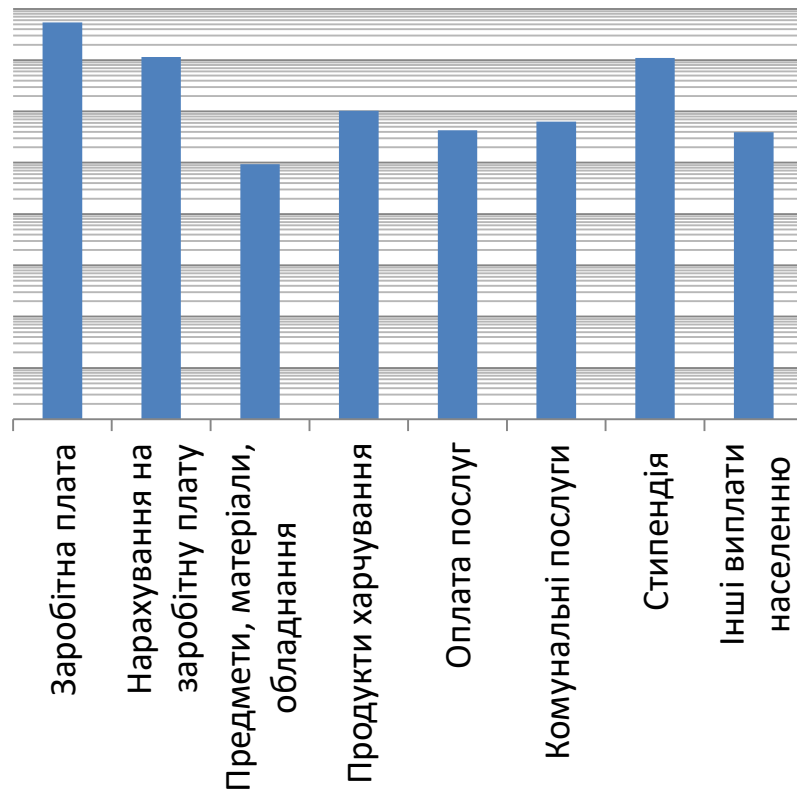


На 2022 р. кошторисом по КПКВ 2301070 затверджено 79685,02 тис.грн. загального фонду та 128913,94 тис.грн. спеціального фонду. Тобто на рік було передбачено 38,2% фінансування університету за рахунок державних коштів та 61,8% за рахунок власних надходжень.

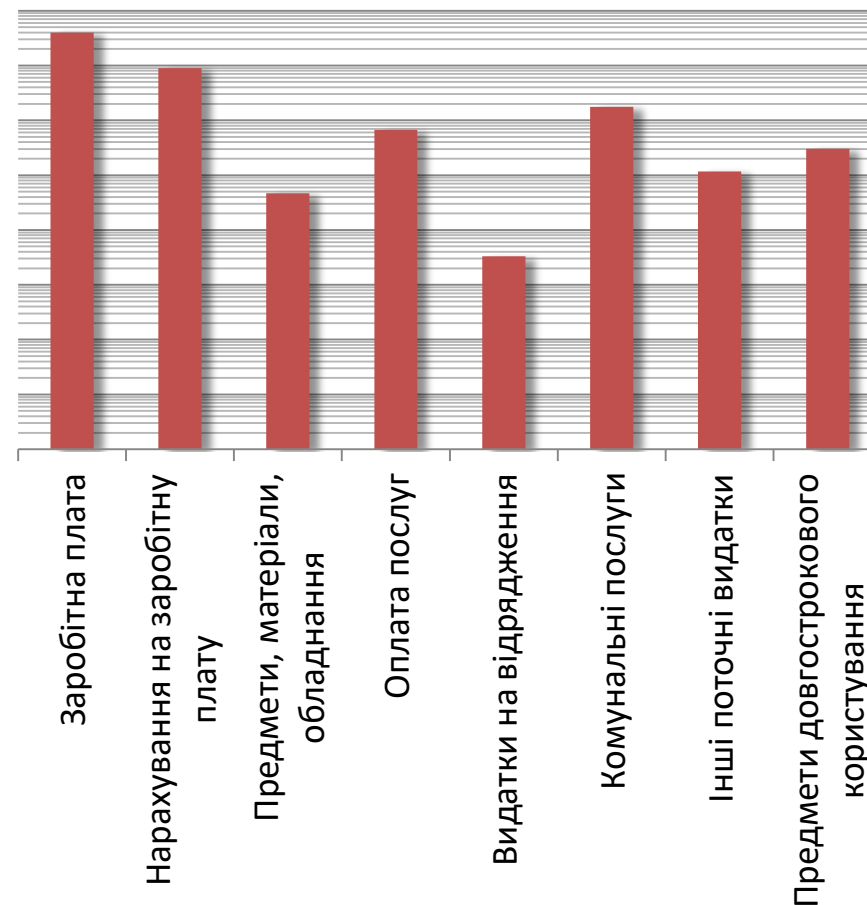
Використання коштів загального та спеціального фондів Касові видатки за 2022 р.



Загальний фонд, грн.



Спеціальний фонд, грн.



Фактичні видатки за 2022 рік по загальному фонду склали 79546,07 тис.грн., по спеціальному – 51855,44 тис.грн.

Тобто фактичні (касові) видатки за рік розподілились таким чином: 60,53% фінансування університету відбулося за рахунок державних коштів та 39,47% за рахунок власних надходжень.

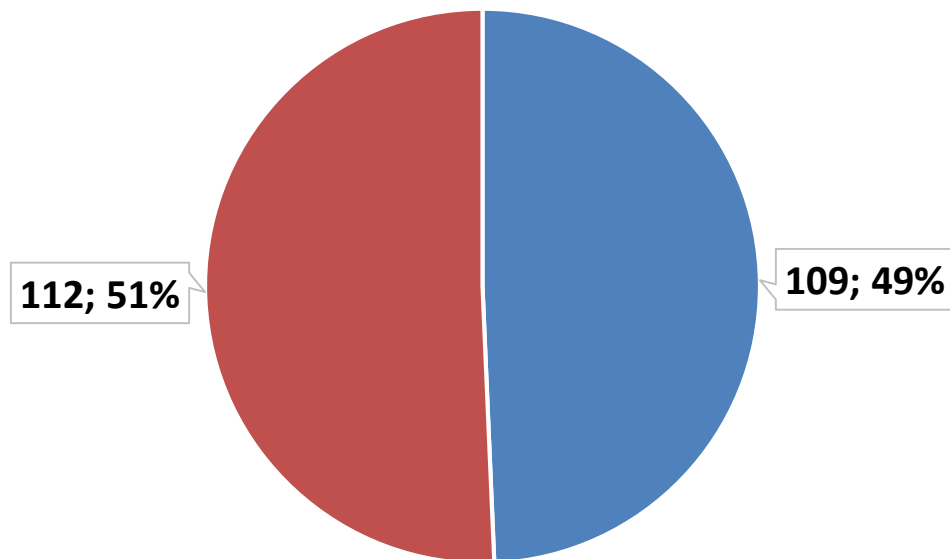


Про підсумки 2022-2023 навчального року, проміжні результати та стан проходження вступної кампанії 2023 року

Результати складання ЄДКІ у 2023 році

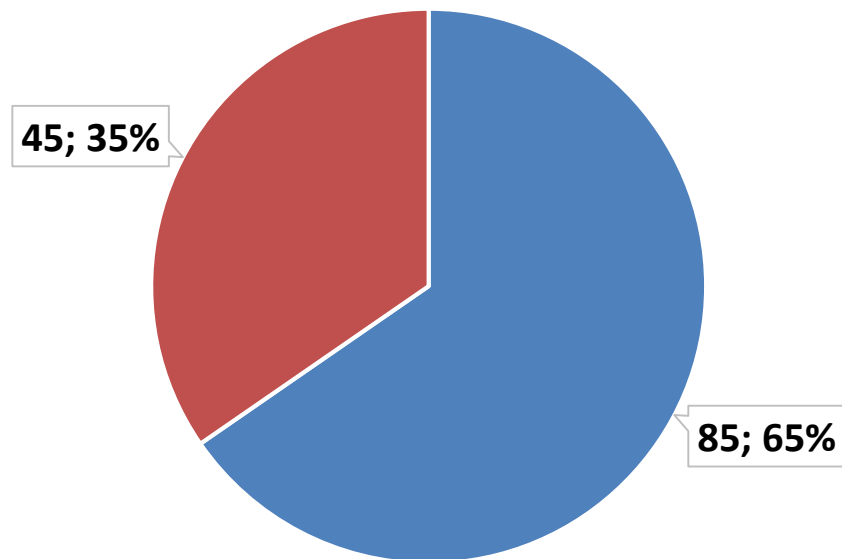


Крок-1 "Медицина" та "Педіатрія"



■ Склали ■ Не склали

АМПС "Медицина" та "Педіатрія"



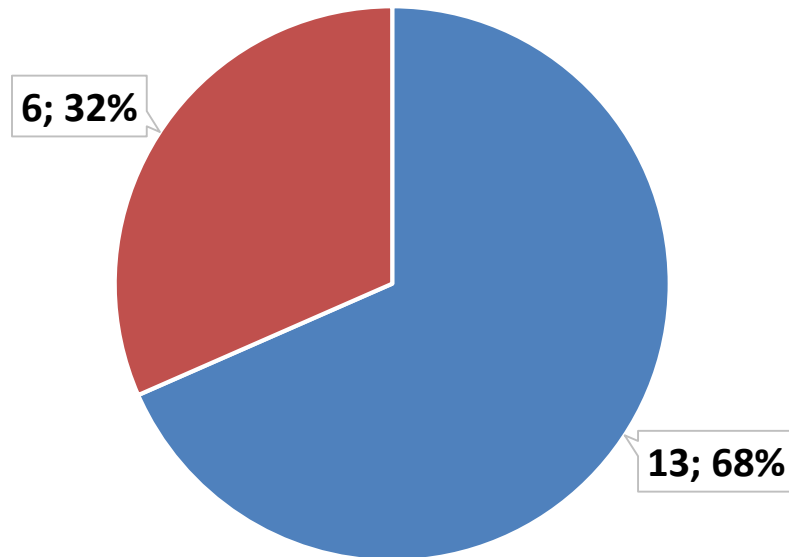
■ Склали ■ Не склали

Результати складання ЄДКІ у 2023 році

(без урахування результатів перескладання)

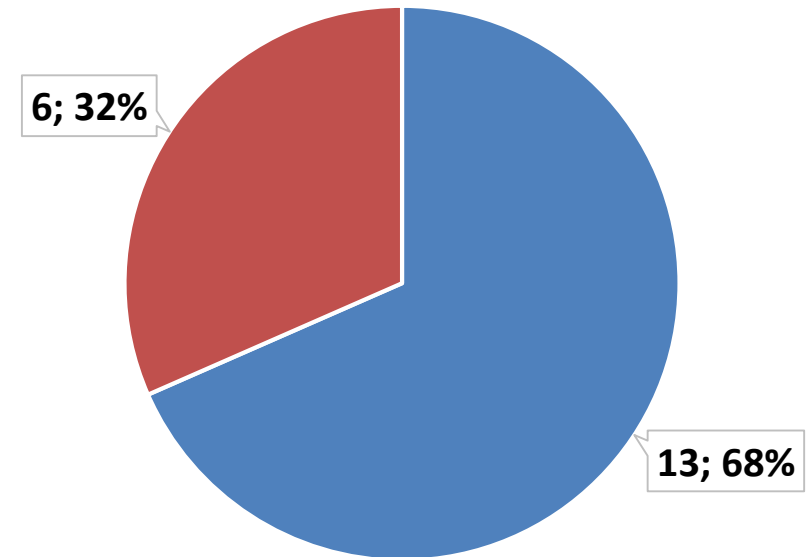


Крок-1 "Стоматологія"



■ Склали ■ Не склали

АМПС "Стоматологія"



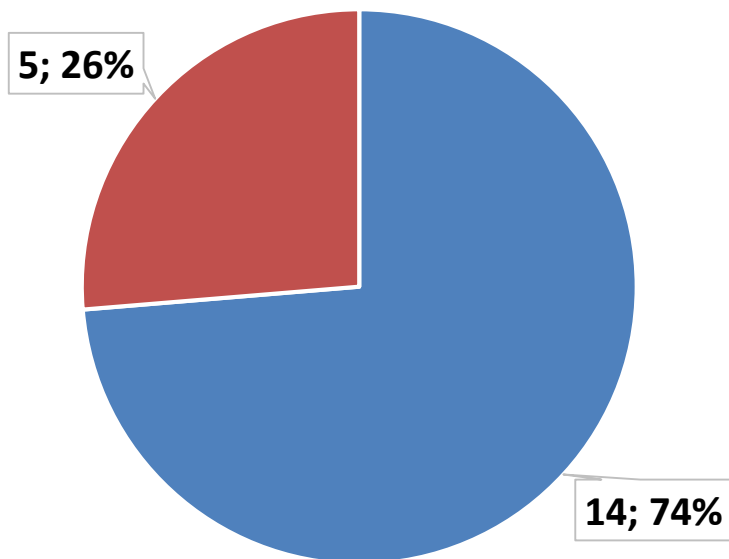
■ Склали ■ Не склали

Результати складання ЄДКІ у 2023 році

(з урахуванням результатів перескладання)

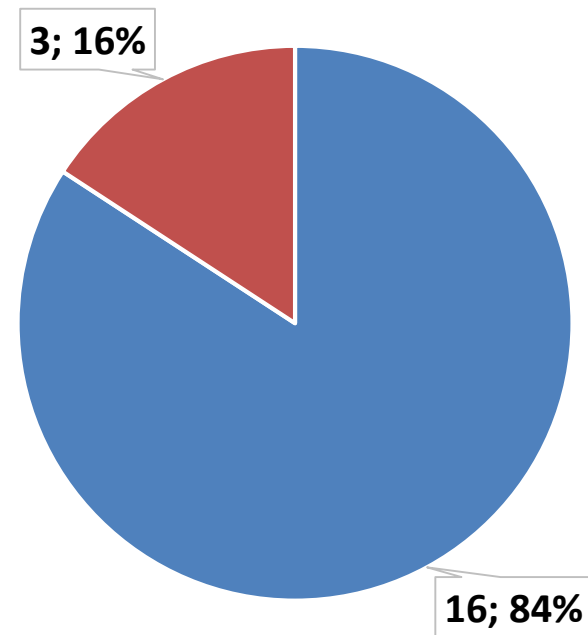


Крок-1 "Стоматологія"



■ Склали ■ Не склали

АМПС "Стоматологія"



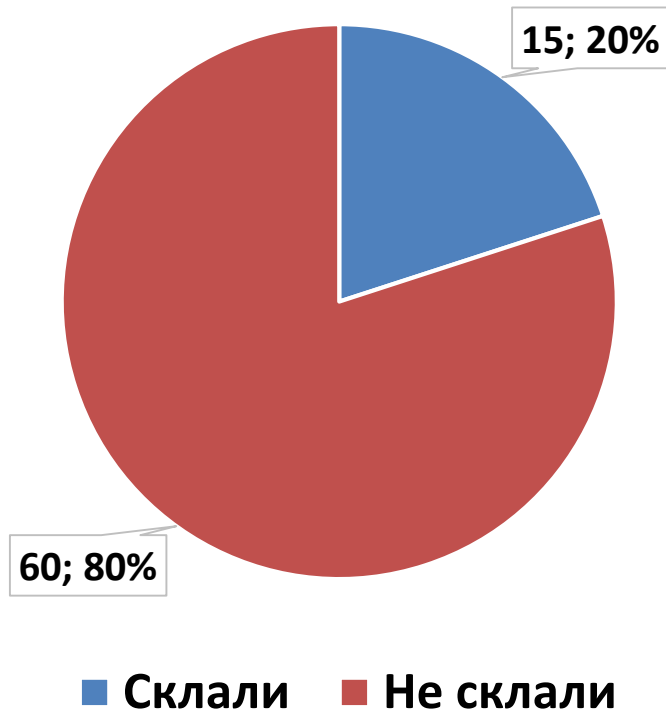
■ Склали ■ Не склали

Результати складання ЄДКІ у 2023 році

(без урахування результатів перескладання)



Крок-1 «Фармація»



АМПС «Фармація»

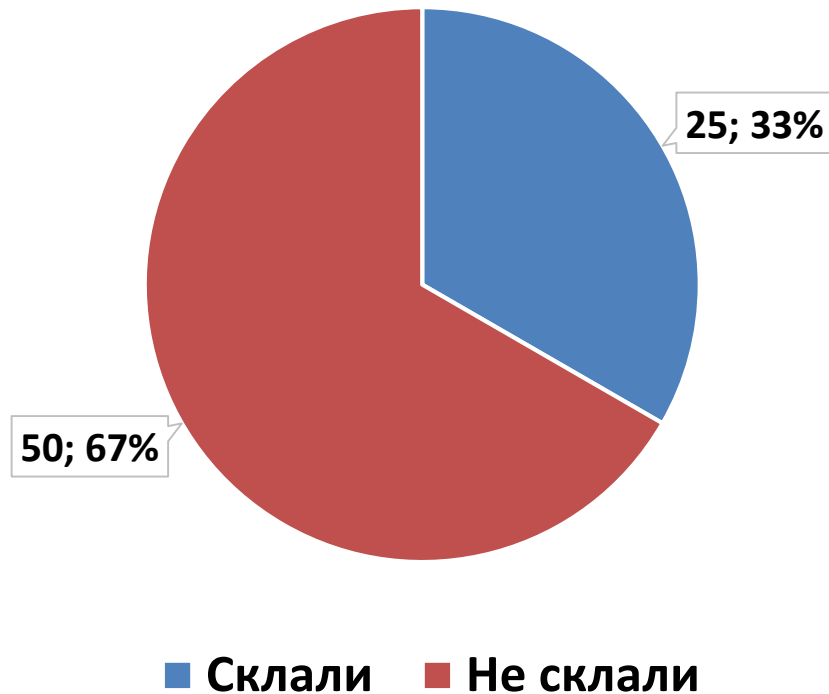


Результати складання ЄДКІ у 2023 році

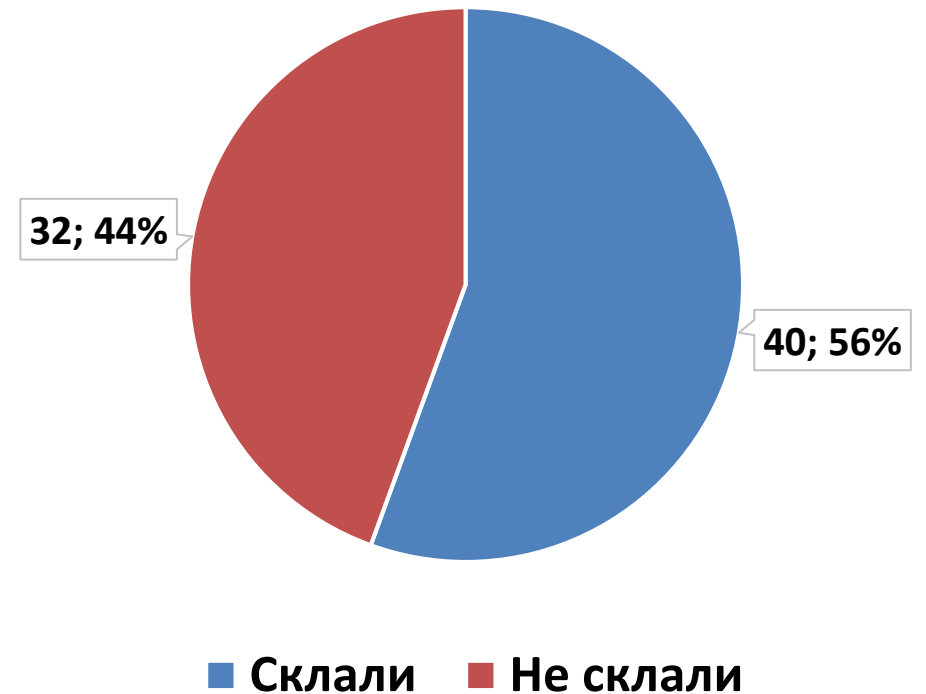
(з урахуванням результатів перескладання)



Крок-1 «Фармація»



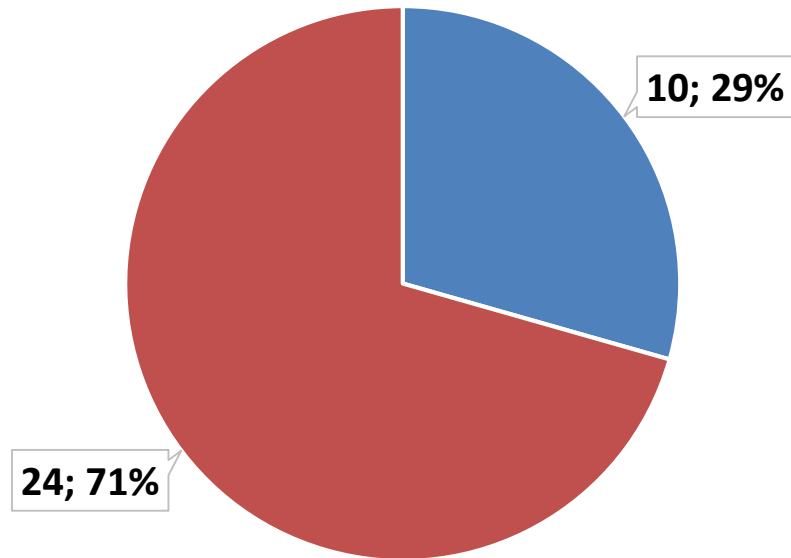
АМПС «Фармація»



Результати складання ЄДКІ у 2023 році (без урахування результатів перескладання)

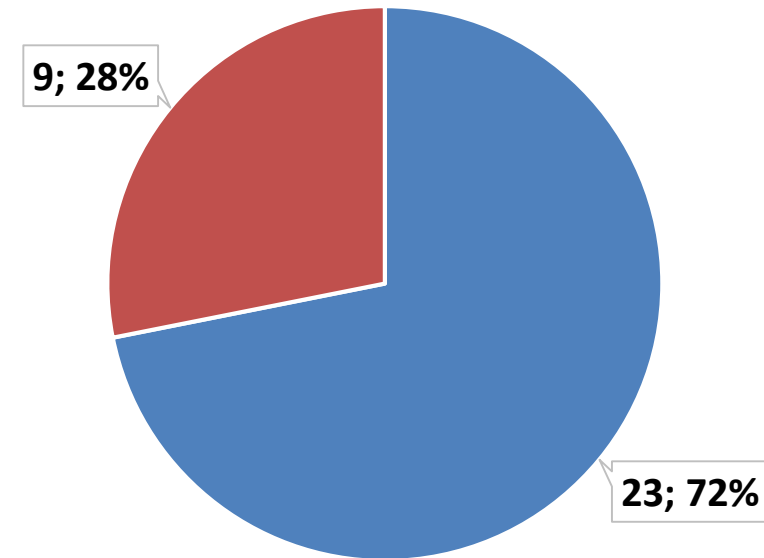


Крок-1 «Фармація» Денна форма



■ Склали ■ Не склали

АМПС «Фармація» Денна форма

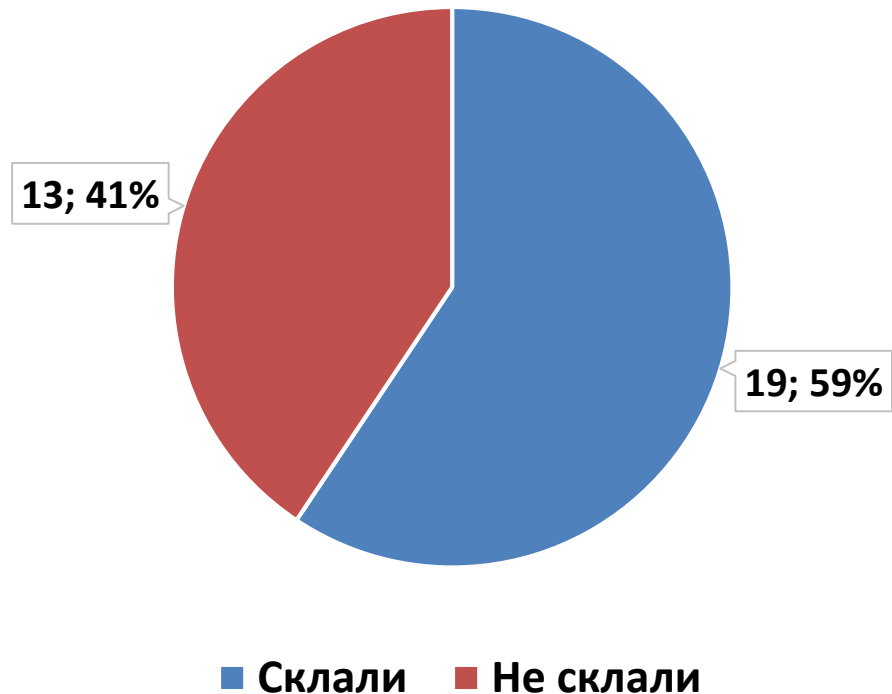


■ Склали ■ Не склали

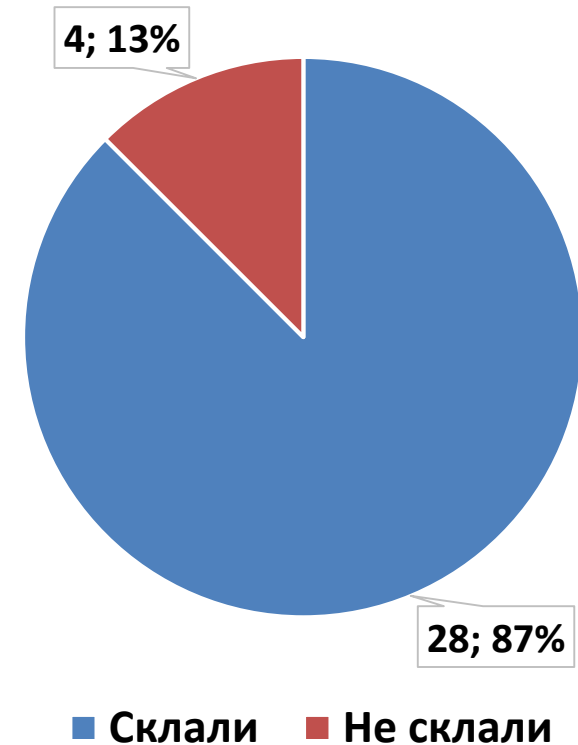
Результати складання ЄДКІ у 2023 році (з урахуванням результатів перескладання)



Крок-1 «Фармація» Денна форма



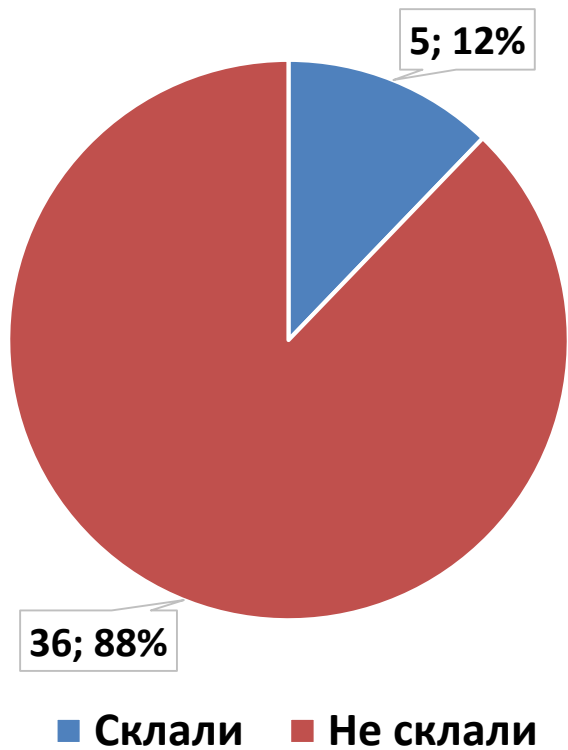
АМПС «Фармація» Денна форма



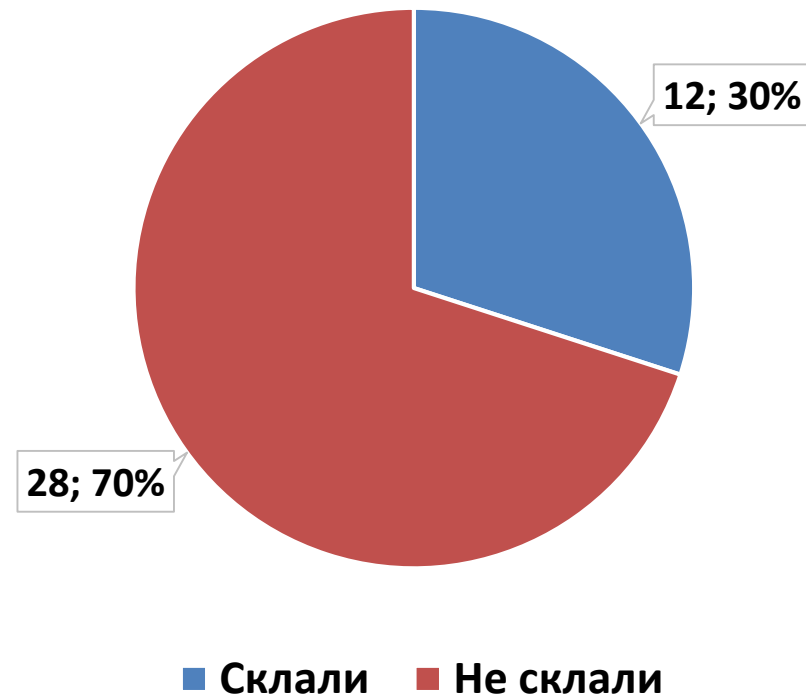
Результати складання ЄДКІ у 2023 році (без урахування результатів перескладання)



Крок-1 «Фармація» Заочна форма



АМПС «Фармація» Заочна форма

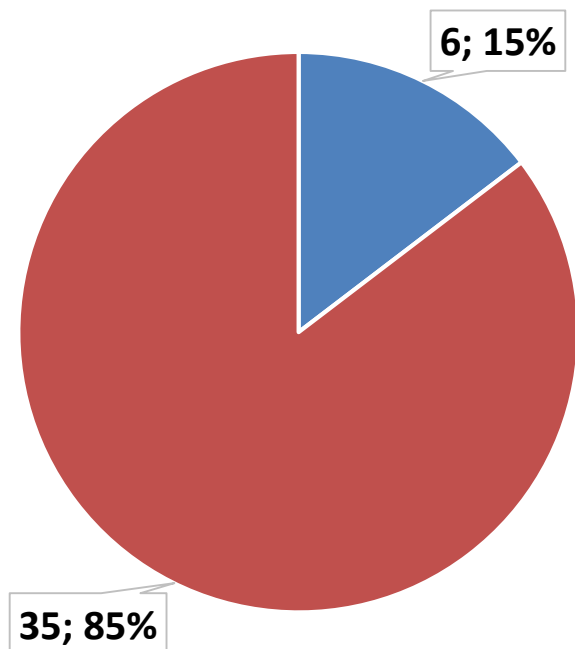


Результати складання ЄДКІ у 2023 році

(з урахуванням результатів перескладання)

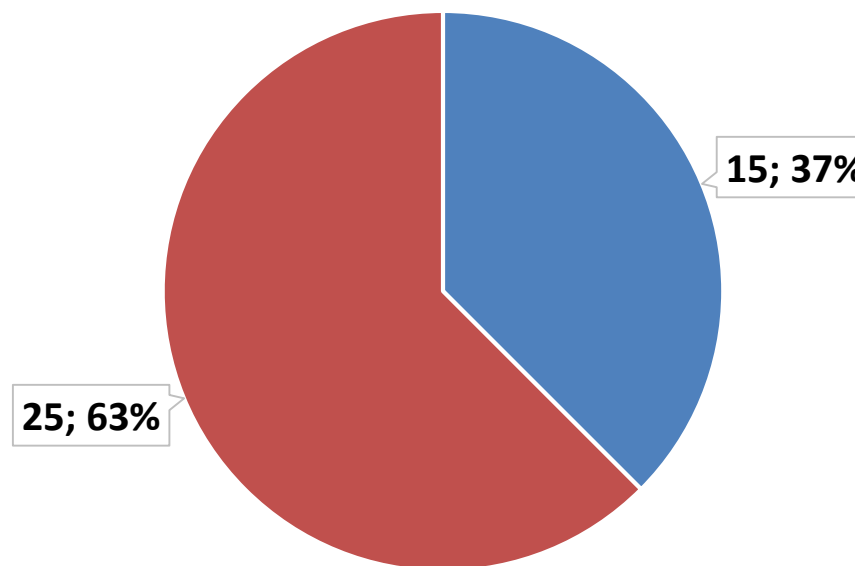


Крок-1 «Фармація» Заочна форма



■ Склали ■ Не склали

АМПС «Фармація» Заочна форма

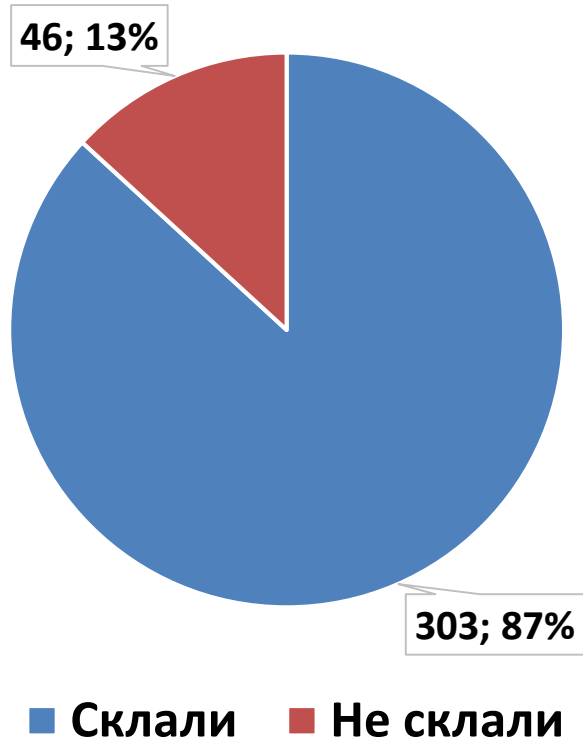


■ Склали ■ Не склали

Результати складання ЄДКІ у 2023 році (з урахуванням результатів перескладання)



Крок-2 «Медицина» та «Педіатрія»



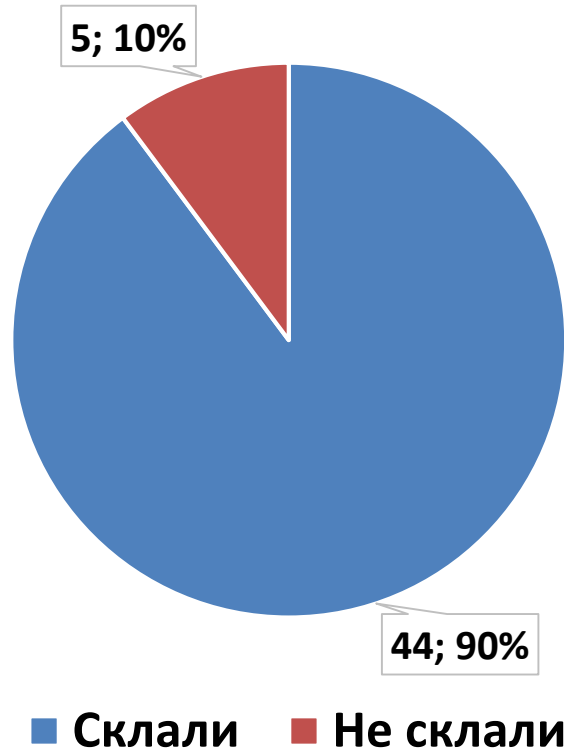
Крок – 2 «Медицина»
(іноземні студенти)





Результати складання ЄДКІ у 2023 році (з урахуванням результатів перескладання)

Крок-2 «Стоматологія»



Крок – 2 «Фармація»



Таблиця 1. Кількість здобувачів, які не склали іспит «Крок 2» 16.05.2023



| ЗВО | СКЛАДАЛИ | | | Кількість здобувачів, що НЕ СКЛАЛИ іспит | | | | | |
|----------------|-------------|-------------|-------------|--|------------|------------|------------|------------|-------------|
| | Всього | Бюджет | Контракт | Всього | % | Бюджет | % | Контракт | % |
| БДМУ | 369 | 181 | 188 | 14 | 3,8 | 2 | 1,1 | 12 | 6,4 |
| ВНМУ | 594 | 389 | 205 | 12 | 2 | 3 | 0,8 | 9 | 4,4 |
| ДДМУ | 335 | 291 | 44 | 32 | 9,6 | 18 | 6,2 | 14 | 31,8 |
| ДНМУ | 326 | 247 | 79 | 95 | 29,1 | 50 | 20,2 | 45 | 57 |
| ЗДМФУ | 489 | 294 | 195 | 73 | 14,9 | 31 | 10,5 | 42 | 21,5 |
| ІФНМУ | 386 | 195 | 191 | 9 | 2,3 | 2 | 1 | 7 | 3,7 |
| ЛугДМУ | 53 | 32 | 21 | 9 | 17 | 4 | 12,5 | 5 | 23,8 |
| ЛНМУ | 516 | 387 | 129 | 22 | 4,3 | 9 | 2,3 | 13 | 10,1 |
| НМУ | 1005 | 684 | 321 | 54 | 5,4 | 21 | 3,1 | 33 | 10,3 |
| ОНМУ | 451 | 259 | 192 | 45 | 10 | 13 | 5 | 32 | 16,7 |
| ТНМУ | 373 | 182 | 191 | 9 | 2,4 | 1 | 0,5 | 8 | 4,2 |
| ПДМУ | 431 | 204 | 227 | 29 | 6,7 | 4 | 2 | 25 | 11 |
| ХНМУ | 371 | 314 | 57 | 33 | 8,9 | 20 | 6,4 | 13 | 22,8 |
| УжНУ | 234 | 135 | 99 | 18 | 7,7 | 3 | 2,2 | 15 | 15,2 |
| СДУ | 129 | 104 | 25 | 9 | 7 | 5 | 4,8 | 4 | 16 |
| ХНУ | 77 | 34 | 43 | 19 | 24,7 | 4 | 11,8 | 15 | 34,9 |
| КНУ | 10 | 3 | 7 | 2 | 20 | 0 | 0 | 2 | 28,6 |
| ЧНУ | 47 | 16 | 31 | 12 | 25,5 | 3 | 18,8 | 9 | 29 |
| КМУ | 76 | 0 | 76 | 25 | 32,9 | 0 | 0 | 25 | 32,9 |
| ЄМУ | 10 | 0 | 10 | 5 | 50 | 0 | 0 | 5 | 50 |
| ЛМУ | 38 | 0 | 38 | 0 | 0 | 0 | 0 | 0 | 0 |
| Всього: | 6320 | 3951 | 2369 | 526 | 8,3 | 193 | 4,9 | 333 | 14,1 |

Як видно із таблиці 1, цей іспит не склали **526** здобувачів. Середній показник кількості здобувачів, які не склали іспит, по країні становить **8,3 %**.

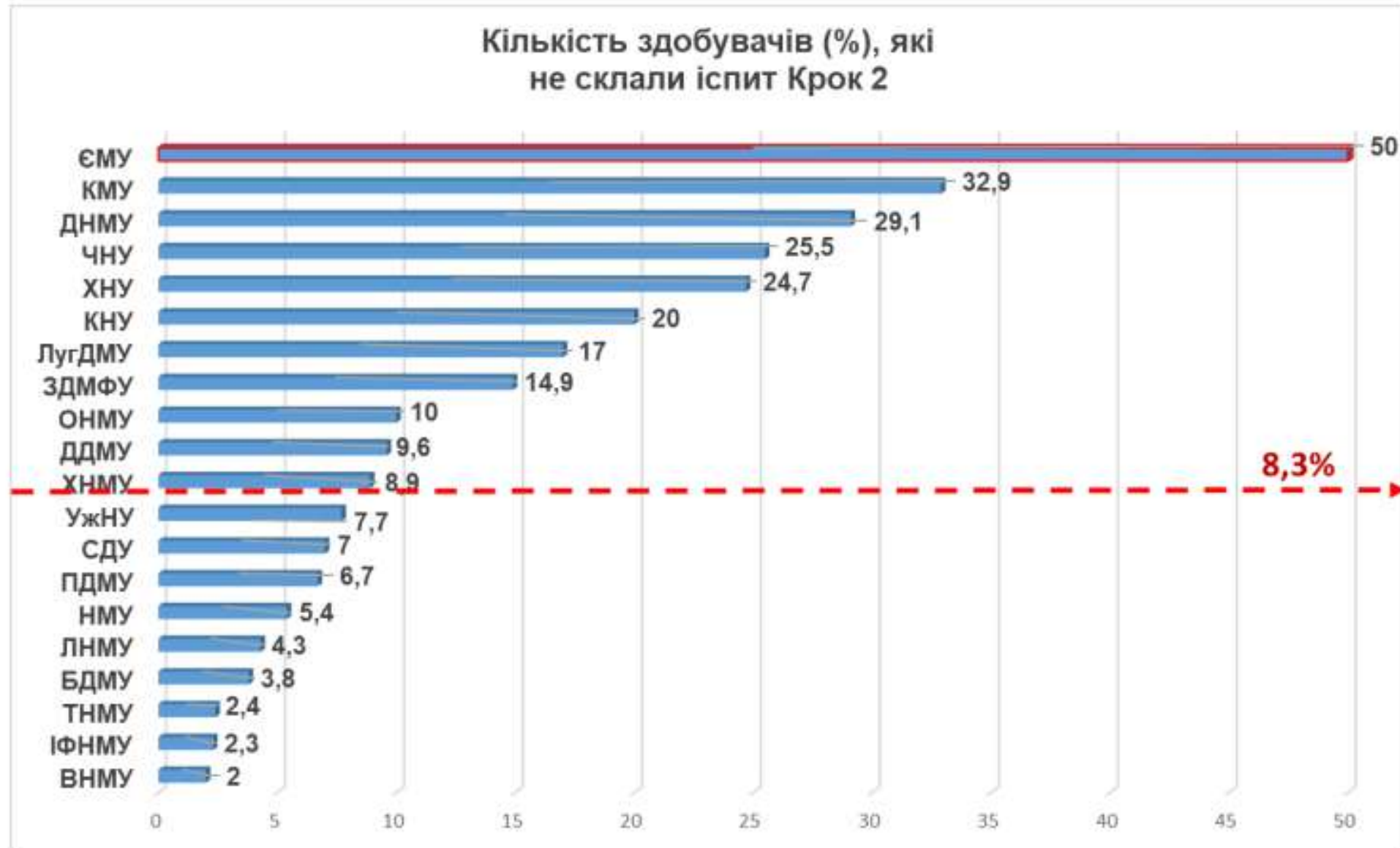


Рисунок 5. Кількість здобувачів спеціальності «Медицина» в розрізі закладів освіти, які не склали іспит «Крок 2».

Таблиця 2. Кількість здобувачів, які не склали іспит «Крок 2» 16.05.2023
(спеціальність «Педіатрія»)



| ЗВО | СКЛАДАЛИ | | | Кількість здобувачів, що НЕ СКЛАЛИ іспит | | | | | |
|-------|----------|--------|----------|--|------|--------|------|----------|------|
| | Всього | Бюджет | Контракт | Всього | % | Бюджет | % | Контракт | % |
| ВНМУ | 53 | 39 | 14 | 1 | 1,9 | 0 | 0,0 | 1 | 7,1 |
| ДНМУ | 7 | 7 | 0 | 0 | 0,0 | 0 | 0,0 | 0 | 0,0 |
| ЗДМФУ | 55 | 38 | 17 | 8 | 14,5 | 5 | 13,2 | 3 | 17,6 |
| ІФНМУ | 40 | 28 | 12 | 1 | 2,5 | 1 | 3,6 | 0 | 0,0 |

6

| ЗВО | СКЛАДАЛИ | | | Кількість здобувачів, що НЕ СКЛАЛИ іспит | | | | | |
|----------------|------------|------------|-----------|--|------------|-----------|------------|----------|------------|
| | Всього | Бюджет | Контракт | Всього | % | Бюджет | % | Контракт | % |
| ЛугДМУ | 6 | 6 | 0 | 2 | 33,3 | 2 | 33,3 | 0 | 0,0 |
| ЛНМУ | 27 | 25 | 2 | 2 | 7,4 | 2 | 8,0 | 0 | 0,0 |
| НМУ | 119 | 81 | 38 | 12 | 10,1 | 8 | 9,9 | 4 | 10,5 |
| ПДМУ | 20 | 19 | 1 | 1 | 5,0 | 1 | 5,3 | 0 | 0,0 |
| ХНМУ | 51 | 49 | 2 | 0 | 0,0 | 0 | 0,0 | 0 | 0,0 |
| Всього: | 378 | 292 | 86 | 27 | 7,1 | 19 | 6,5 | 8 | 9,3 |

Як видно із таблиці 2, цей іспит не склали 27 із 378 здобувачів. Середній показник кількості здобувачів, які не склали іспит, по країні становить 7,1 %.

Таблиця 1. Кількість здобувачів - громадян іноземних країн,
які не склали іспит «Крок 2» 23.05.2023



| ЗВО | ЗАРЕЄСТРОВАНІ | СКЛАДАЛИ | Кількість здобувачів, що НЕ СКЛАЛИ іспит | |
|----------------|---------------|-------------|--|-------------|
| | | | Контракт | % |
| БДМУ | 265 | 265 | 80 | 30,2 |
| ВНМУ | 113 | 111 | 36 | 32,4 |
| ДДМУ | 93 | 91 | 11 | 12,1 |
| ДНМУ | 45 | 44 | 24 | 54,5 |
| ЗДМФУ | 39 | 39 | 15 | 38,5 |
| ІФНМУ | 83 | 81 | 46 | 56,8 |
| ЛугДМУ | 55 | 45 | 31 | 68,9 |
| ЛНМУ | 60 | 60 | 17 | 28,3 |
| НМУ | 134 | 134 | 51 | 38,1 |
| ОНМУ | 371 | 362 | 125 | 34,5 |
| ТНМУ | 136 | 129 | 79 | 61,2 |
| ПДМУ | 36 | 30 | 12 | 40,0 |
| ХНМУ | 40 | 39 | 8 | 20,5 |
| КМУ | 37 | 34 | 24 | 70,6 |
| УжНУ | 174 | 170 | 88 | 51,8 |
| СДУ | 56 | 53 | 19 | 35,8 |
| ХНУ | 149 | 149 | 54 | 36,2 |
| ЄМУ | 10 | 9 | 3 | 33,3 |
| КНУ | 7 | 6 | 5 | 83,3 |
| Всього: | 1903 | 1851 | 728 | 39,3 |



Як видно з діаграми на Рисунку 3, у восьми ЗВО показник кількості іноземних здобувачів, які *не склали* іспит «Крок 2», **перевищує** середній показник по країні – 39,3%.



Рисунок 3. Відсоток здобувачів, які не склали іспит «Крок 2» (част.1)



Випуск 2023 (ОКР «магістр»)

| | Вітчизняні | Іноземні |
|--|------------|-----------|
| 222 Медицина | 301 | 52 |
| 221 Стоматологія | 37 | 11 |
| 228 Педіатрія | 7 | 0 |
| 226 Фармація, промислова фармація | 41 | 0 |
| 281 ПУА | 13 | 0 |
| Всього | 399 | 60 |
| | 462 | |



Проміжні підсумки вступної кампанії 2023 року (на 29.08.2023)

- Загалом подано – 648 заяв на вступ
- Допущено до конкурсу – 353 особи
- Середній бал усіх заяв – 154,4
- Загалом рекомендовано до зарахування – 349 осіб
- Загалом зараховано - 95 осіб

Проміжні підсумки вступної кампанії 2023 року



| Спеціальність | Кількість заяв | Допущено до конкурсу | Середній конкурсний бал | Рекомендовано до зарахування | Зараховані |
|---|----------------|----------------------|-------------------------|------------------------------|------------|
| Медицина (б) | 281 | 150 | 166,1 | 45 | 38 |
| Медицина (к) | | | | 103 | 4 |
| Стоматологія (б) | 139 | 68 | 162,6 | 5 | 5 |
| Стоматологія (к) | | | | 63 | 4 |
| Педіатрія (б) | 38 | 16 | 157 | 3 | 3 |
| Педіатрія (к) | | | | 13 | 0 |
| Фармація (б) | 69 | 57 | 150,7 | 5 | 4 |
| Фармація (к) | | | | 52 | 9 |
| Фармація (к) заочна | 28 | 27 | 136,4 | 27 | 14 |
| Фармація (к) (скорочений термін) | 11 | 9 | 137,3 | 7 | 4 |
| Стоматологія (к) (скорочений термін) | 24 | 1 | 161,3 | 1 | 0 |
| Медицина(к) (скорочений термін) | 58 | 25 | 163,7 | 25 | 10 |



Вступна кампанія 2023 року

Триває прийом заяв абітурієнтів для вступу на основі НРК 6 та НРК 7:

- Медицина - 5 заяв
- Стоматологія – 2 заяви
- Фармація – 3 заяви

Також працюють освітні центри «Донбас-Україна» та «Крим-Україна»:

з 1 серпня до освітнього центру звернулись 10 осіб, які в цьому році виїхали з тимчасово окупованих території і завершували навчання в школах України дистанційно. При успішному результаті співбесід ці абітурієнти будуть зараховані в число здобувачів освіти.

| 2023 рік | | | | | |
|---|----------------|----------------------|-------------------------|------------------------------|------------|
| Спеціальність | Кількість заяв | Допущено до конкурсу | Середній конкурсний бал | Рекомендовано до зарахування | Зараховані |
| Медицина (б) | 281 | 150 | 166,1 | 45 | 37 |
| Медицина (к) | | | | 103 | 1 |
| Стоматологія (б) | 139 | 68 | 162,6 | 5 | 4 |
| Стоматологія (к) | | | | 63 | 4 |
| Педіатрія (б) | 38 | 16 | 157 | 3 | 3 |
| Педіатрія (к) | | | | 13 | 0 |
| Фармація (б) | 69 | 57 | 150,7 | 5 | 4 |
| Фармація (к) | | | | 52 | 6 |
| Фармація (к) заочна | 28 | 27 | 136,4 | 27 | 11 |
| Фармація (к) (скорочений термін) | 11 | 9 | 137,3 | 7 | 2 |
| Стоматологія (к) (скорочений термін) | 24 | 1 | 161,3 | 1 | 0 |
| Медицина (к) (скорочений термін) | 58 | 25 | 163,7 | 25 | 10 |
| 2022 рік | | | | | |
| Медицина (б) | 288 | 263 | 153,20 | 128 | 100 |
| Медицина (к) | | | | 111 | 8 |
| Стоматологія (б) | 82 | 79 | 154,20 | 8 | 8 |
| Стоматологія (к) | | | | 71 | 14 |
| Педіатрія (б) | 36 | 34 | 150,20 | 10 | 10 |
| Педіатрія (к) | | | | 24 | 0 |
| Фармація (б) | 48 | 42 | 147,40 | 9 | 9 |
| Фармація (к) | | | | 33 | 6 |
| Фармація (к) заочна | 21 | 21 | 142,00 | 21 | 8 |
| Стоматологія (к) (скорочений термін) | 19 | 19 | 141,00 | 19 | 7 |
| Медицина (к) (скорочений термін) | 79 | 76 | 146,50 | 76 | 39 |

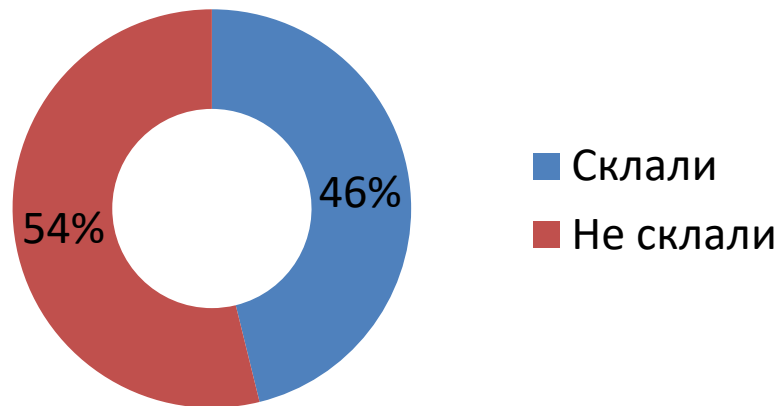
РЕЗУЛЬТАТИ СКЛАДАННЯ ЛІЦЕНЗІЙНОГО ІНТЕГРОВАНОГО ІСПИТУ «КРОК 3» У 2023 РОЦІ



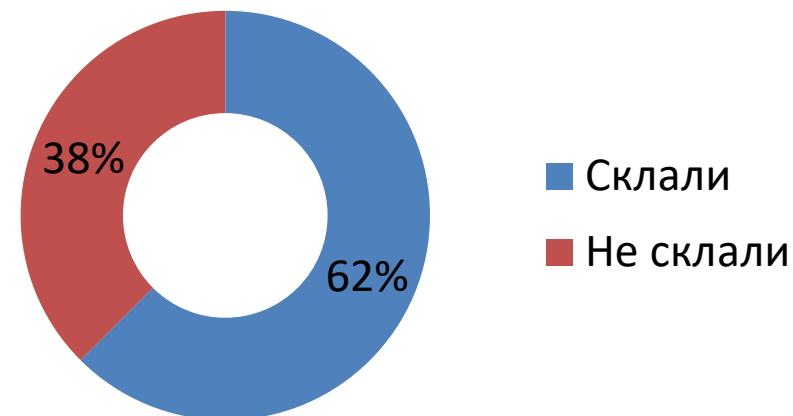
| Крок 3 (лікарі – інтерни) | |
|-------------------------------|--------------|
| Загальна лікарська підготовка | Стоматологія |
| Всього складало | |
| 26 | 8 |
| Склали | |
| 12 | 5 |
| Не склали | |
| 14 | 3 |

| Крок 3 (апробація іспиту для вступників в інтернатуру 2022 року) | | | |
|--|--|----------------------------------|---|
| Стоматологія (апробація іспиту) | Лабораторна діагностика, вірусологія, мікробіологія (апробація іспиту) | Епідеміологія (апробація іспиту) | Фармація – заочна форма навчання (апробація іспиту) |
| Всього складало | | | |
| 38 | 5 | 2 | 16 |

Загальна лікарська підготовка



Стоматологія





Таблиця 1. Результати складання лікарями-інтернами іспиту
«Крок 3. ЗЛП» 28 березня 2023 р.

| Заклади освіти | Зареєстровані | Кількість лікарів - інтернів, які СКЛАДАЛИ іспит | | | Кількість лікарів - інтернів, які НЕ СКЛАЛИ іспит | | | | | |
|----------------|---------------|--|------------|------------|---|-------------|------------|-------------|------------|-------------|
| | | Всього | Бюджет | Контракт | Всього | % | Бюджет | % | Контракт | % |
| БДМУ | 15 | 15 | 2 | 13 | 14 | 93,3 | 1 | 50,0 | 13 | 100,0 |
| ВНМУ | 24 | 11 | 4 | 7 | 8 | 72,7 | 2 | 50,0 | 6 | 85,7 |
| ДДМУ | 31 | 30 | 17 | 13 | 20 | 66,7 | 10 | 58,8 | 10 | 76,9 |
| ДНМУ | 28 | 26 | 24 | 2 | 14 | 53,8 | 13 | 54,2 | 1 | 50,0 |
| ЗДМУ | 26 | 25 | 15 | 10 | 6 | 24,0 | 2 | 13,3 | 4 | 40,0 |
| ІФНМУ | 14 | 11 | 3 | 8 | 7 | 63,6 | 2 | 66,7 | 5 | 62,5 |
| ЛугДМУ | 8 | 6 | 6 | 0 | 4 | 66,7 | 4 | 66,7 | 0 | 0,0 |
| ЛНМУ | 33 | 29 | 6 | 23 | 18 | 62,1 | 6 | 100,0 | 12 | 52,2 |
| НМУ | 47 | 31 | 10 | 21 | 21 | 67,7 | 4 | 40,0 | 17 | 81,0 |
| ОНМУ | 74 | 53 | 26 | 27 | 26 | 49,1 | 8 | 30,8 | 18 | 66,7 |
| ТНМУ | 12 | 7 | 0 | 7 | 4 | 57,1 | 0 | 0,0 | 4 | 57,1 |
| ПДМУ | 20 | 20 | 5 | 15 | 10 | 50,0 | 4 | 80,0 | 6 | 40,0 |
| ХНМУ | 51 | 36 | 10 | 26 | 29 | 80,6 | 7 | 70,0 | 22 | 84,6 |
| КМУ | 26 | 22 | 0 | 22 | 20 | 90,9 | 0 | 0,0 | 20 | 90,9 |
| УжНУ | 11 | 11 | 2 | 9 | 8 | 72,7 | 2 | 100,0 | 6 | 66,7 |
| СДУ | 6 | 5 | 0 | 5 | 3 | 60,0 | 0 | 0,0 | 3 | 60,0 |
| ХНУ | 27 | 22 | 0 | 22 | 15 | 68,2 | 0 | 0,0 | 15 | 68,2 |
| ЗМАПО | 98 | 96 | 58 | 38 | 24 | 25,0 | 11 | 19,0 | 13 | 34,2 |
| НУОЗ | 389 | 361 | 218 | 143 | 71 | 19,7 | 30 | 13,8 | 41 | 28,7 |
| УВМА | 3 | 3 | 2 | 1 | 3 | 100,0 | 2 | 100,0 | 1 | 100,0 |
| НІССХ | 6 | 5 | 0 | 5 | 1 | 20,0 | 0 | 0,0 | 1 | 20,0 |
| Всього: | 949 | 825 | 408 | 417 | 326 | 39,5 | 108 | 26,5 | 218 | 52,3 |

Як видно із таблиці 1, із лікарів - інтернів, які склали іспит, іспит не склали **326** лікарів - інтернів. Середній показник кількості лікарів - інтернів, які не склали іспит по країні становить **39,5%**.

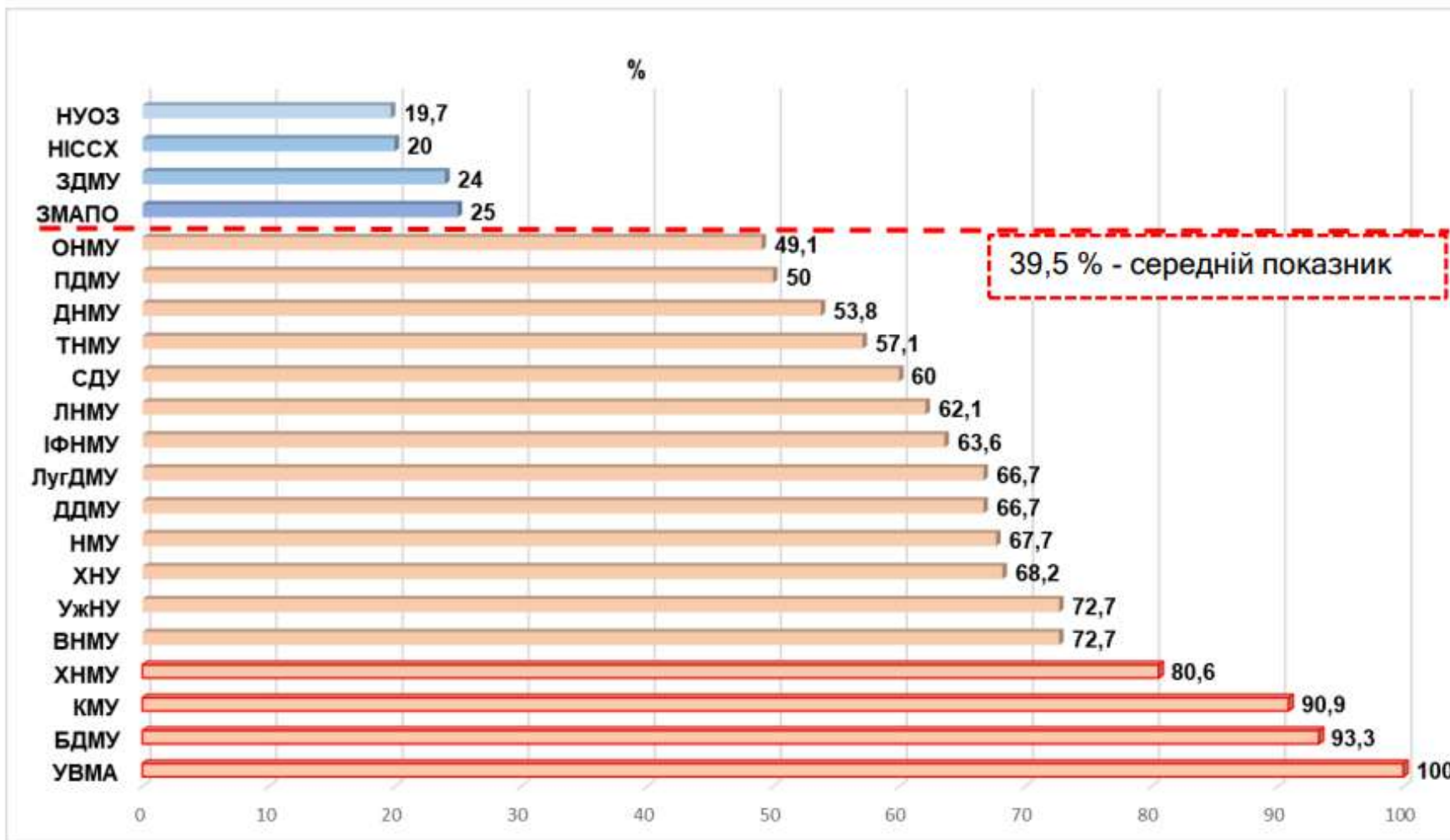


Рисунок 5. Відсоток лікарів-інтернів, які не склали іспит «Крок 3. ЗЛП» в розрізі закладів освіти

Як видно з діаграми на рисунку 5 лише в чотирьох закладах освіти, що брали участь в тестуванні, відсоток здобувачів, які не склали іспит не перевищує середній по країні показник – 39,5%.

Таблиця 1. Результати складання лікарями-інтернами іспиту
«Крок 3. Стоматологія» 28 березня 2023 р.



| Заклади освіти | Зареєстровані | Кількість лікарів - інтернів, які СКЛАДАЛИ іспит | | | Кількість лікарів - інтернів, які НЕ СКЛАЛИ іспит | | | | | |
|----------------|---------------|--|----------|------------|---|-------------|-----------|-------------|-----------|-------------|
| | | Всього | Бюджет | Контракт | Всього | % | Бюджет | % | Контракт | % |
| БДМУ | 6 | 5 | 1 | 4 | 1 | 20,0 | 1 | 20,0 | 1 | 20,0 |
| ВНМУ | 11 | 5 | 0 | 5 | 5 | 100,0 | 5 | 100,0 | 5 | 100,0 |
| ДДМУ | 9 | 8 | 0 | 8 | 4 | 50,0 | 4 | 50,0 | 4 | 50,0 |
| ДНМУ | 9 | 8 | 0 | 8 | 3 | 37,5 | 3 | 37,5 | 3 | 37,5 |
| ЗДМУ | 11 | 11 | 0 | 11 | 1 | 9,1 | 1 | 9,1 | 1 | 9,1 |
| ІФНМУ | 5 | 2 | 0 | 2 | 2 | 100,0 | 2 | 100,0 | 2 | 100,0 |
| ЛугДМУ | 1 | 0 | 0 | 0 | 0 | 0,0 | 0 | 0,0 | 0 | 0,0 |
| ЛНМУ | 6 | 4 | 0 | 4 | 3 | 75,0 | 3 | 75,0 | 3 | 75,0 |
| НМУ | 26 | 12 | 0 | 12 | 4 | 33,3 | 4 | 33,3 | 4 | 33,3 |
| ОНМУ | 24 | 16 | 0 | 16 | 5 | 31,3 | 5 | 31,3 | 5 | 31,3 |
| ТНМУ | 18 | 8 | 0 | 8 | 8 | 100,0 | 8 | 100,0 | 8 | 100,0 |
| ПДМУ | 9 | 9 | 0 | 9 | 7 | 77,8 | 7 | 77,8 | 7 | 77,8 |
| ХНМУ | 21 | 9 | 0 | 9 | 2 | 22,2 | 2 | 22,2 | 2 | 22,2 |
| КМУ | 10 | 10 | 0 | 10 | 9 | 90,0 | 9 | 90,0 | 9 | 90,0 |
| УжНУ | 24 | 17 | 0 | 17 | 16 | 94,1 | 16 | 94,1 | 16 | 94,1 |
| СДУ | 3 | 1 | 0 | 1 | 1 | 100,0 | 1 | 100,0 | 1 | 100,0 |
| МГУ | 4 | 3 | 0 | 3 | 3 | 100,0 | 3 | 100,0 | 3 | 100,0 |
| ЗМАПО | 1 | 1 | 0 | 1 | 1 | 100,0 | 1 | 100,0 | 1 | 100,0 |
| НУОЗ | 13 | 9 | 0 | 9 | 1 | 11,1 | 1 | 11,1 | 1 | 11,1 |
| УВМА | 1 | 1 | 0 | 1 | 1 | 100,0 | 1 | 100,0 | 1 | 100,0 |
| Всього: | 212 | 139 | 1 | 138 | 77 | 55,4 | 77 | 55,4 | 77 | 55,4 |

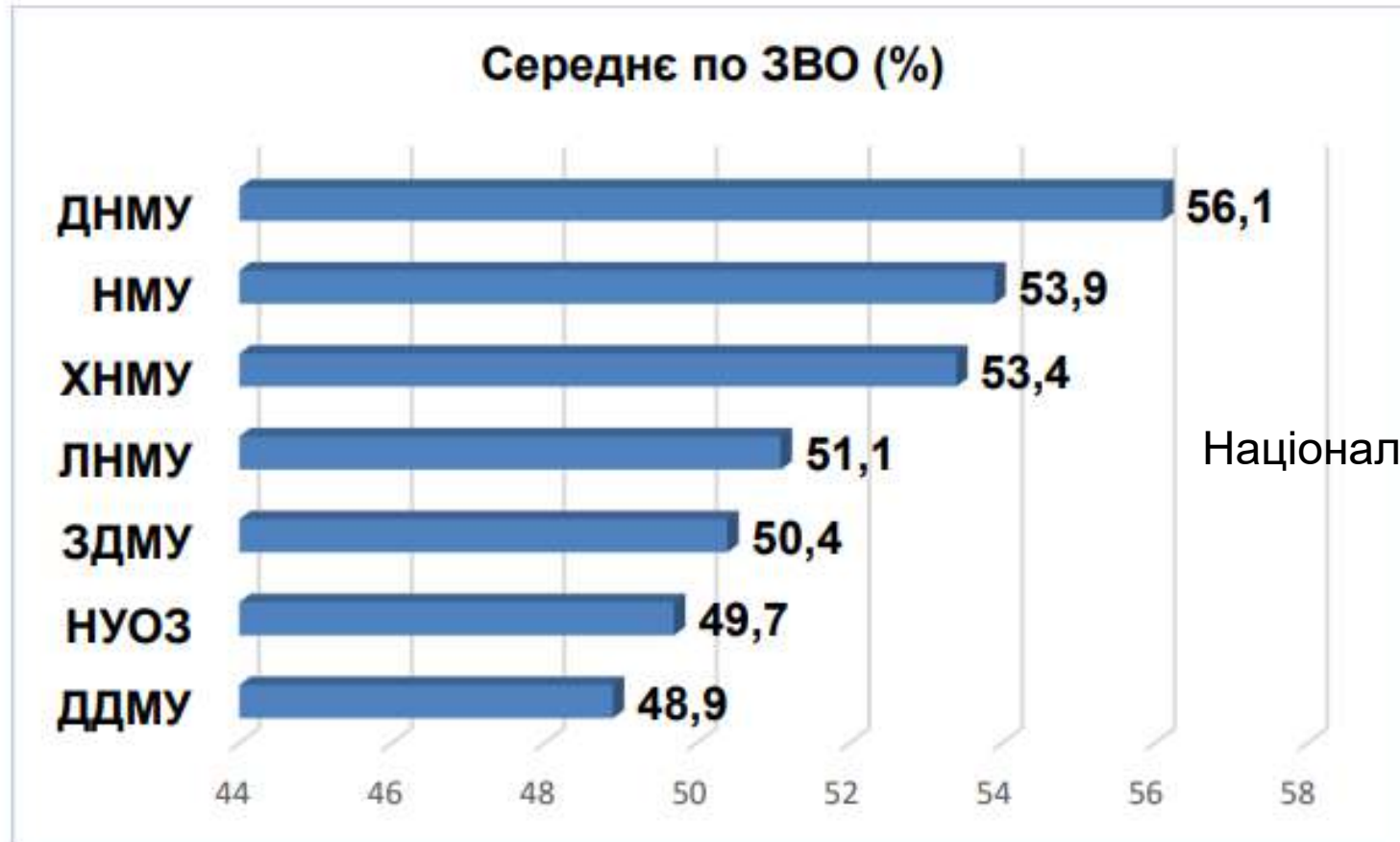
Як видно із таблиці 1, із лікарів - інтернів, які склали іспит, іспит **не склали** 77 лікарів - інтернів. Середній показник кількості лікарів - інтернів, які не склали іспит по країні становить **55,4%**.



Рисунок 4. Кількість здобувачів, які склали та не склали іспит в розрізі закладів освіти.



Результати складання інтернами - громадянами України за субтестами іспиту Крок 3 для лікарів-інтернів спеціальності «Лабораторна діагностика, вірусологія, мікробіологія».



Національний показник – 52,3%



Результати складання інтернами - громадянами України за субтестами ліцензійного інтегрованого іспиту Крок 3 для фармацевтів/провізорів-інтернів спеціальності «Фармація» (для випускників заочної форми навчання)



У 2023 році на факультеті інтернатури та післядипломної освіти ДНМУ відбулась Державна атестація випускників з інтернатури. До атестації було допущено **253 лікаря (фармацевта) – інтерна**, які успішно склали Державну атестацію та яким було присвоєно звання лікаря (фармацевта) – спеціаліста за відповідними спеціальностями:

| Спеціальність інтернатури | Кількість лікарів-інтернів | | | Середні бал Державної атестації |
|--------------------------------------|----------------------------|------------|------------|---------------------------------|
| | Загальна | Бюджет | Контракт | |
| Епідеміологія | 2 | 2 | 0 | 5,0 |
| Анестезіологія та інтенсивна терапія | 17 | 17 | 0 | 4,28 |
| Внутрішні хвороби | 32 | 31 | 1 | 4,15 |
| Загальна практика - сімейна медицина | 30 | 28 | 2 | 4,09 |
| Неонатологія | 4 | 4 | 0 | 4,8 |
| Ортопедія і травматологія | 9 | 8 | 1 | 4,3 |
| Отоларингологія | 6 | 5 | 1 | 4,34 |
| Офтальмологія | 3 | 3 | 0 | 4,59 |
| Педіатрія | 10 | 10 | 0 | 4,54 |
| Урологія | 3 | 3 | 0 | 4,33 |
| Акушерство та гінекологія | 7 | 6 | 1 | 5,0 |
| Дитяча хірургія | 2 | 2 | 0 | 5,0 |
| Нейрохірургія | 2 | 1 | 1 | 4,5 |
| Хірургія | 20 | 18 | 2 | 4,25 |
| Стоматологія | 79 | 2 | 77 | 3,85 |
| Фармація | 27 | 0 | 27 | 4,15 |
| ВСЬОГО | 253 | 140 | 113 | 4,45 |

У 2023 році на факультеті інтернатури та післядипломної освіти Донецького національного медичного університету відбувся випуск здобувачів другого (магістерського) рівня вищої освіти за спеціальністю «Публічне управління та адміністрування» (освітня програма «Публічне управління та адміністрування в галузі охорони здоров'я»), які склали Єдиний державний кваліфікаційний іспит за спеціальністю:

| | Зареєстровані на складання | Складали | Відсутні | Звільнені | Середній % складання |
|------------------|-----------------------------------|-----------------|-----------------|------------------|-----------------------------|
| Кількість | 18 | 12 | 5 | 1 | 53,19 % |

Результат «склав» встановлено для здобувачів, які вірно відповіли на 50 тестових завдань із 150 запропонованих (33,3% правильних відповідей)

За результатами складання Єдиного державного кваліфікаційного іспиту та захисту кваліфікаційних робіт було атестовано та присвоєно кваліфікації магістрів публічного управління 13 здобувачам